

Господдержка безопасности

Государство по-прежнему выступает крупнейшим заказчиком, в том числе и для рынка систем безопасности. Журнал RUBEJ исследовал крупнейшие федеральные инвестиционные программы и подготовил обзор тех из них, по которым ведется капитальное строительство объектов. Строительство объектов предполагает установку или модернизацию систем охранной и пожарной сигнализации, контроля доступа, а нередко — и систем видеонаблюдения. Включенные в обзор программы действуют как минимум в течение ближайших двух лет. А значит, компании еще могут стать поставщиками или инсталляторами на объектах строительства решений по безопасности.

Автор: Евгений Полковников

Федеральная космическая программа России на 2006–2015 годы



Постановление Правительства РФ от 22 октября 2005 г. № 635 (ДСП)

2006–2015 гг.

305 000 млн руб.

ВАСЕКРЕЧЕНО

Комплексная программа обеспечения безопасности населения на транспорте



Проект должен быть разработан до 15 марта 2014 г.

2014–2016 гг.

46 000 млн руб.

В РАЗРАБОТКЕ

Федеральная целевая программа «Обеспечение безопасности полетов воздушных судов государственной авиации Российской Федерации в 2011–2015 годах»



Постановление Правительства РФ от 21 апреля 2011 г. № 307

2011–2015 гг.

11 000 млн руб.

Минобороны, МВД, МЧС, ФСБ, ФТС

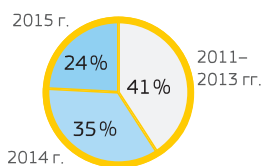
Сумма предполагаемых затрат на реализацию программы из:

федерального бюджета РФ 100%

бюджета субъектов РФ 0%

прочих источников 0%

Сумма предполагаемых затрат на реализацию программы по годам:



Федеральная целевая программа «Развитие уголовно-исполнительной системы (2007–2016 годы)»



Постановление Правительства РФ от 05 сентября 2006 г. № 540

2007–2016 гг.

73 835,722 млн руб.

ФСИН

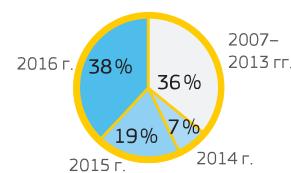
Сумма предполагаемых затрат на реализацию программы из:

федерального бюджета РФ 100%

бюджета субъектов РФ 0%

прочих источников 0%

Сумма предполагаемых затрат на реализацию программы по годам:



Федеральная целевая программа «Пожарная безопасность в Российской Федерации на период до 2017 года»



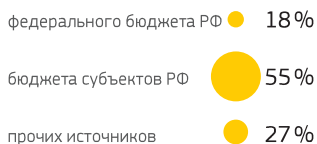
Постановление Правительства РФ от 30 декабря 2012 г. № 1481

2013–2017 гг.

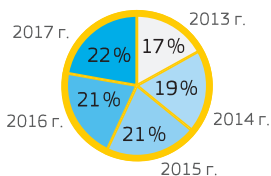
204 000 млн руб.

МЧС, Минобрнауки, Рослесхоз, Ространснадзор, Ростехнадзор, Государственная корпорация по атомной энергии «Росатом»

Сумма предполагаемых затрат на реализацию программы из:



Сумма предполагаемых затрат на реализацию программы по годам:



Федеральная целевая программа «Ядерные энерготехнологии нового поколения на период 2010–2015 гг. и на перспективу до 2020 года»



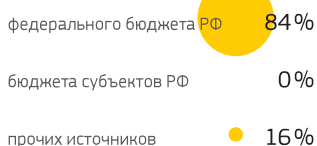
Постановление Правительства РФ от 3 февраля 2010 г. № 50

2010–2020 гг.

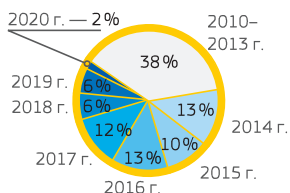
131 464,9 млн руб.

Государственная корпорация по атомной энергии «Росатом»

Сумма предполагаемых затрат на реализацию программы из:



Сумма предполагаемых затрат на реализацию программы по годам:



Федеральная целевая программа «Совершенствование системы комплектования должностей сержантов и солдат военнослужащими, переведенными на военную службу по контракту, и осуществление перехода к комплектованию должностей сержантов (старшин) Вооруженных Сил РФ, других войск, воинских формирований и органов, а также матросов плавсостава ВМФ военнослужащими, проходящими военную службу по контракту (2009–2015 годы)»



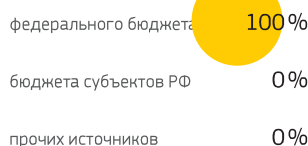
Постановление Правительства РФ от 18 августа 2008 г. № 621

2009–2015 гг.

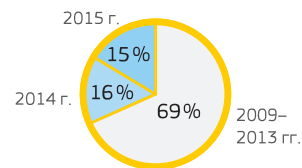
243 437,64 млн руб.

Минобороны, ФСБ

Сумма предполагаемых затрат на реализацию программы из:



Сумма предполагаемых затрат на реализацию программы по годам:



Федеральная целевая программа «Развитие транспортной системы России»



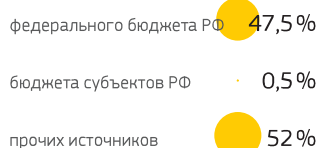
Постановление Правительства РФ от 05 декабря 2001 г. № 848

2010–2020 гг.

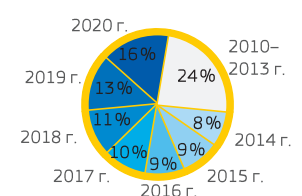
11 411 266,1 млн руб.

Минтранс

Сумма предполагаемых затрат на реализацию программы из:



Сумма предполагаемых затрат на реализацию программы по годам:



Документ регулирования программы

Период действия программы

Сумма предполагаемых затрат на реализацию программы, на весь период действия (млн руб.)

Заказчики и разработчики программы

Строительство и реконструкция

Область РФ	Федеральная целевая программа «Обеспечение безопасности полетов воздушных судов государственной авиации Российской Федерации в 2011–2015 годах»										Федеральная целевая программа «Совершенствование системы комплектования должностей сержантов и солдат военнослужащими, переведенными на военную службу по контракту, и осуществление перехода к комплектованию должностей сержантов (старшин) Вооруженных Сил РФ, других войск, воинских формирований и органов, а также матросов плавсостава ВМФ военнослужащими, проходящими военную службу по контракту (2009–2015 годы)»		Федеральная целевая программа «Развитие уголовно-исполнительной системы (2007–2016 годы)»			
	Минобороны России		МВД России		МЧС России		ФСБ России		ФТС России		Минобороны России		ФСБ России		ФСИН России	
	Количество объектов (шт.)	Средства, выделенные на реализацию в 2014–2015 гг. (млн руб.)	Количество объектов (шт.)	Средства, выделенные на реализацию в 2014–2015 гг. (млн руб.)	Количество объектов (шт.)	Средства, выделенные на реализацию в 2014–2015 гг. (млн руб.)	Количество объектов (шт.)	Средства, выделенные на реализацию в 2014–2015 гг. (млн руб.)	Количество объектов (шт.)	Средства, выделенные на реализацию в 2014–2015 гг. (млн руб.)	Количество объектов (шт.)	Средства, выделенные на реализацию в 2014–2015 гг. (млн руб.)	Количество объектов (шт.)	Средства, выделенные на реализацию в 2014–2015 гг. (млн руб.)	Количество объектов (шт.)	Средства, выделенные на реализацию в 2013–2016 гг. (млн руб.)
Республика Адыгея	-	-	-	-	-	-	-	-	-	-	-	-	-	-	2	43,40
Республика Алтай	-	-	-	-	-	-	-	-	-	-	-	-	-	-	1	31,82
Республика Башкортостан	-	-	2	11	-	-	-	-	-	-	-	-	-	9	1530,77	
Республика Бурятия	1	4,2	2	22	-	-	-	-	-	-	-	-	-	3	176,09	
Республика Дагестан	-	-	-	-	-	-	2	11	-	-	-	-	-	3	597,05	
Республика Ингушетия	-	-	-	-	-	-	-	-	-	-	-	-	-	-	-	-
Кабардино-Балкарская Республика	-	-	-	-	-	-	-	-	-	-	-	-	-	-	-	-
Республика Калмыкия	-	-	-	-	-	-	-	-	-	-	-	-	-	-	-	-
Республика Карачаево-Черкесия	-	-	-	-	-	-	-	-	-	-	-	-	-	1	191,86	
Республика Карелия	3	14,1	1	10	-	-	2	11	-	-	-	-	-	2	146,73	
Республика Коми	-	-	1	10	-	-	2	11	-	-	-	-	-	5	258,49	
Республика Марий Эл	2	11,8	2	20	-	-	1	10	-	-	-	-	-	3	175,93	
Республика Мордовия	-	-	-	-	-	-	-	-	-	-	-	-	-	9	597,39	
Республика Саха (Якутия)	1	4,2	2	11,9	-	-	-	-	-	-	-	-	-	2	178,25	
Республика Северная Осетия-Алания	-	-	-	-	-	-	-	-	-	-	-	-	-	2	201,60	
Республика Татарстан	-	-	2	13	2	9,9	-	-	-	-	-	-	-	5	394,24	
Республика Тыва	-	-	-	-	-	-	2	12	-	-	-	-	-	2	261,50	
Удмуртская Республика	-	-	-	-	-	-	-	-	-	-	-	-	-	3	419,30	
Республика Хакасия	-	-	-	-	-	-	-	-	-	-	-	-	-	3	1189,27	
Чеченская Республика	-	-	-	-	-	-	-	-	-	-	-	-	-	-	-	-
Чувашская Республика	-	-	-	-	-	-	-	-	-	-	-	-	-	2	1367,16	
Алтайский край	1	4,2	4	30	-	-	-	-	-	-	-	-	-	5	316,16	
Амурская область	4	12,3	3	30	-	-	-	-	-	-	-	-	-	1	59,07	
Архангельская область	3	12,6	1	11	-	-	-	-	-	-	-	-	-	5	320,25	
Астраханская область	4	20,2	1	12	-	-	-	-	-	-	-	-	-	5	552,20	
										413	50362,4	382	26568,6			

Федеральные программы с распределением по регионам с указанием объемов финансирования и заказчиков от государства

Федеральная целевая программа «Пожарная безопасность в Российской Федерации на период до 2017 года»		Федеральная целевая программа «Развитие транспортной системы России (2010-2020 годы)»																
МЧС России		Федеральная служба по надзору в сфере транспорта																
Количество объектов (шт.)	Средства, выделенные на реализацию в 2014–2017 гг. (млн руб.)	Количество объектов (шт.)	Средства, выделенные на реализацию в 2014–2015 гг. (млн руб.)	Средства, выделенные на реализацию в 2014–2020 гг. (млн руб.)	Средства, выделенные на реализацию в 2014–2020 гг. (млн руб.)	Средства, выделенные на реализацию в 2014–2020 гг. (млн руб.)	Средства, выделенные на реализацию в 2014–2020 гг. (млн руб.)	Средства, выделенные на реализацию в 2014–2020 гг. (млн руб.)	Средства, выделенные на реализацию в 2014–2020 гг. (млн руб.)	Средства, выделенные на реализацию в 2014–2020 гг. (млн руб.)	Средства, выделенные на реализацию в 2014–2020 гг. (млн руб.)	Средства, выделенные на реализацию в 2014–2020 гг. (млн руб.)	Средства, выделенные на реализацию в 2014–2020 гг. (млн руб.)	Средства, выделенные на реализацию в 2014–2020 гг. (млн руб.)	Средства, выделенные на реализацию в 2014–2020 гг. (млн руб.)	Средства, выделенные на реализацию в 2014–2020 гг. (млн руб.)		
2	13,6	-	-	-	-	-	-	-	-	-	-	-	-	-	-	-		
1	150,09	-	-	-	-	-	-	-	-	-	-	-	-	-	-	-		
2	12,05	-	-	-	-	-	-	-	-	-	-	-	-	-	-	-		
7	11,45	-	-	-	-	-	-	-	-	-	-	-	-	-	-	-		
2	13,17	-	-	-	-	-	-	-	-	-	-	-	-	-	-	-		
3	36,01	-	-	-	-	-	-	-	-	-	-	-	-	-	-	-		
1	50,27	-	-	-	-	-	-	-	-	-	-	-	-	-	-	-		
4	23,74	-	-	-	-	-	-	-	-	-	-	-	-	-	-	-		
3	57,45	-	-	-	-	-	-	-	-	-	-	-	-	-	-	-		
1	16,65	-	-	-	-	-	-	-	-	-	-	-	-	-	-	-		
1	127,82	-	-	1	2941,7	-	-	-	-	-	-	-	-	-	-	-		
4	16,46	-	-	-	-	-	-	-	-	-	-	-	-	-	-	-		
8	56,57	-	-	-	-	-	-	-	-	-	-	-	-	-	-	-		
2	21,57	-	-	-	-	-	-	-	-	-	-	-	-	-	-	-		
1	29,38	-	-	-	-	-	-	-	-	-	-	-	-	-	-	-		
2	33,37	-	-	-	-	-	-	-	-	-	-	-	-	-	-	-		
1	45,28	-	-	-	-	-	-	-	-	-	-	-	-	-	-	-		
2	62,11	-	-	-	-	-	-	-	-	-	-	-	-	-	-	-		
3	30,98	-	-	-	-	-	-	-	-	-	-	-	-	-	-	-		
22892,92		57593,6																
3	1308,5	2	1308,5	3	1463,7	1	1397,6	1	621,6	1	328,8	1	202	1	1873,9	1	2645,4	
1	5076,3	1	5076,3	1	1397,6	1	1397,6	1	621,6	1	328,8	1	202	1	1873,9	1	2645,4	
1	2715,7	1	2715,7	1	1397,6	1	1397,6	1	621,6	1	328,8	1	202	1	1873,9	1	2645,4	
1	3097	1	3097	1	1397,6	1	1397,6	1	621,6	1	328,8	1	202	1	1873,9	1	2645,4	
4	6799,5	4	6799,5	4	6799,5	4	6799,5	4	6799,5	4	6799,5	4	6799,5	4	6799,5	4	6799,5	
1	79	1	79	1	79	1	79	1	79	1	79	1	79	1	79	1	79	
5	30432,8	5	30432,8	5	30432,8	5	30432,8	5	30432,8	5	30432,8	5	30432,8	5	30432,8	5	30432,8	
1	1873,9	1	1873,9	1	1873,9	1	1873,9	1	1873,9	1	1873,9	1	1873,9	1	1873,9	1	1873,9	
1	2645,4	1	2645,4	1	2645,4	1	2645,4	1	2645,4	1	2645,4	1	2645,4	1	2645,4	1	2645,4	
1	3206,8	1	3206,8	1	3206,8	1	3206,8	1	3206,8	1	3206,8	1	3206,8	1	3206,8	1	3206,8	
1	2597,5	1	2597,5	1	2597,5	1	2597,5	1	2597,5	1	2597,5	1	2597,5	1	2597,5	1	2597,5	
2	4981,9	2	4981,9	2	4981,9	2	4981,9	2	4981,9	2	4981,9	2	4981,9	2	4981,9	2	4981,9	
2	6701,4	2	6701,4	2	6701,4	2	6701,4	2	6701,4	2	6701,4	2	6701,4	2	6701,4	2	6701,4	
2	9489,4	2	9489,4	2	9489,4	2	9489,4	2	9489,4	2	9489,4	2	9489,4	2	9489,4	2	9489,4	
1	7020	1	7020	1	7020	1	7020	1	7020	1	7020	1	7020	1	7020	1	7020	
1	2187,6	1	2187,6	1	2187,6	1	2187,6	1	2187,6	1	2187,6	1	2187,6	1	2187,6	1	2187,6	

Область РФ	Федеральная целевая программа «Обеспечение безопасности полетов воздушных судов государственной авиации Российской Федерации в 2011–2015 годах»										Федеральная целевая программа «Совершенствование системы комплектования должностей сержантов и солдат военной службы по контракту, и осуществление перехода к комплектованию должностей сержантов (старшин) Вооруженных Сил РФ, других войск, воинских формирований и органов, а также матросов плавсостава ВМФ военнослужащими, проходящими военную службу по контракту (2009–2015 годы)»		Федеральная целевая программа «Развитие уголовно-исполнительной системы (2007–2016 годы)»			
	Минобороны России		МВД России		МЧС России		ФСБ России		ФТС России		Минобороны России		ФСБ России		ФСИН России	
	Количество объектов (шт.)	Средства, выделенные на реализацию в 2014–2015 гг. (млн руб.)	Количество объектов (шт.)	Средства, выделенные на реализацию в 2014–2015 гг. (млн руб.)	Количество объектов (шт.)	Средства, выделенные на реализацию в 2014–2015 гг. (млн руб.)	Количество объектов (шт.)	Средства, выделенные на реализацию в 2014–2015 гг. (млн руб.)	Количество объектов (шт.)	Средства, выделенные на реализацию в 2014–2015 гг. (млн руб.)	Количество объектов (шт.)	Средства, выделенные на реализацию в 2014–2015 гг. (млн руб.)	Количество объектов (шт.)	Средства, выделенные на реализацию в 2014–2015 гг. (млн руб.)	Количество объектов (шт.)	Средства, выделенные на реализацию в 2013–2016 гг. (млн руб.)
Белгородская область	-	-	-	-	-	-	-	-	-	-	-	-	-	3	209,67	
Брянская область	1	4,2	1	9	-	-	-	-	-	-	-	-	-	6	429,15	
Владимирская область	2	8,5	2	22	2	11,4	-	-	-	-	-	-	-	6	583,83	
Волгоградская область	1	4,2	5	43	-	-	-	-	-	-	-	-	-	4	904,16	
Вологодская область	1	4,2	1	10	-	-	-	-	-	-	-	-	-	2	94,59	
Воронежская область	2	8,4	4	23	-	-	-	-	-	-	-	-	-	6	1276,37	
Еврейская автономная область	-	-	-	-	-	-	-	-	-	-	-	-	-	3	861,18	
Забайкальский край	4	14,9	4	44	-	-	2	12	-	-	-	-	-	4	1030,07	
Ивановская область	4	20,2	4	44	-	-	-	-	-	-	-	-	-	4	352,47	
Иркутская область	1	4,2	2	13	-	-	-	-	-	-	-	-	-	3	1051,22	
Калининградская область	4	16,6	6	60	-	-	2	12	-	-	-	-	-	-	-	
Калужская область	5	21	2	20	-	-	-	-	-	-	-	-	-	5	171,57	
Камчатский край	4	20,2	6	57	-	-	2	12	2	11	-	-	-	1	9,86	
Кемеровская область	-	-	2	11	-	-	-	-	-	-	-	-	-	8	1501,44	
Кировская область	-	-	-	-	-	-	-	-	-	-	-	-	-	6	188,95	
Костромская область	-	-	-	-	-	-	-	-	-	-	-	-	-	4	164,76	
Краснодарский край	6	23,3	17	148,3	1	11	3	20	-	-	-	-	-	7	3141,39	
Красноярский край	2	8,4	4	41	2	11,1	-	-	-	-	-	-	-	9	2465,04	
Курганская область	-	-	-	-	-	-	-	-	-	-	-	-	-	4	416,49	
Курская область	1	4,2	-	-	-	-	-	-	-	-	-	-	-	3	203,34	
Ленинградская область	7	25,6	4	40	-	-	-	-	-	-	-	-	-	2	990,84	
Липецкая область	1	4,2	-	-	-	-	-	-	-	-	-	-	-	3	151,92	
Магаданская область	-	-	-	-	-	-	-	-	-	-	-	-	-	2	179,06	
Москва	3	22,8	6	51	1	11	1	11	2	19	-	-	-	2	3013,76	
Московская область	6	35,4	7	64,2	3	24,4	3	11	-	-	-	-	-	3	422,18	
Мурманская область	5	20,6	6	64	-	-	2	10	-	-	-	-	-	2	152,50	
Ненецкий автономный округ	1	2	2	19	-	-	-	-	-	-	-	-	-	-	-	
Нижегородская область	1	4,2	2	12	2	11,1	-	-	2	11	-	-	-	6	298,89	
Новгородская область	1	4,2	1	12	-	-	2	14,3	-	-	-	-	-	3	167,80	

Федеральная целевая программа «Пожарная безопасность в Российской Федерации на период до 2017 года»		Федеральная целевая программа «Ядерные энерготехнологии нового поколения на период 2010–2015 гг. и на перспективу до 2020 года»		Федеральная целевая программа «Развитие транспортной системы России (2010–2020 годы)»											
МЧС России		Государственная корпорация по атомной энергии «Росатом»		Федеральная служба по надзору в сфере транспорта											
Количество объектов (шт.)	Субсидии субъектам Российской Федерации на реализацию в 2014–2017 гг. (млн руб.)	Количество объектов (шт.)	Средства, выделенные на реализацию в 2014–2015 гг. (млн руб.)	Строительство и реконструкция объектов в целях развития транспортных узлов, подпрограмма «Развитие экспорта транспортных услуг» (шт.)	Средства, выделенные на реализацию в 2014–2020 гг. (млн руб.)	Строительство и реконструкция объектов в целях развития транспортных коридоров, подпрограмма «Развитие экспорта транспортных услуг» (шт.)	Средства, выделенные на реализацию в 2014–2020 гг. (млн руб.)	Строительство и реконструкция объектов, подпрограмма «Развитие экспорта транспортных услуг» (шт.)	Средства, выделенные на реализацию в 2014–2020 гг. (млн руб.)	Строительство и реконструкция объектов, подпрограмма «Морской транспорт» по программе «Развитие транспортной системы России» (шт.)	Средства, выделенные на реализацию в 2014–2020 гг. (млн руб.)	Строительство и реконструкция объектов, подпрограмма «Внутренний водный транспорт» по программе «Развитие транспортной системы России» (шт.)	Средства, выделенные на реализацию в 2014–2020 гг. (млн руб.)	Строительство и реконструкция объектов, подпрограмма «Гражданская авиация» по программе «Развитие транспортной системы России» (шт.)	Средства, выделенные на реализацию в 2014–2020 гг. (млн руб.)
5	51,72	-	-	-	-	1	-	-	-	-	-	-	-	-	-
1	44,09	-	-	-	-	-	-	-	-	-	-	-	1	1567,9	-
2	48,83	-	-	-	-	-	-	-	-	-	-	-	1	2168,6	-
7	80,13	-	-	-	-	1	-	-	-	-	-	-	2	3882,7	-
6	41,31	-	-	-	-	-	-	-	-	-	-	-	-	-	-
3	76,98	-	-	-	-	-	-	-	-	-	-	-	1	2187,8	-
-	-	-	-	-	-	-	-	-	-	-	-	-	-	-	-
2	58,54	-	-	-	-	1	3	457,5	-	-	-	-	1	5263,4	-
19	36,39	-	-	-	-	-	-	-	-	-	-	-	-	-	-
4	131,29	-	-	-	-	1	2	824,6	-	-	-	-	5	25825	-
1	24,44	-	-	-	-	-	-	-	1	62948,3	-	-	1	13105,8	-
2	34,02	3	6569,5	-	-	-	-	-	-	-	-	-	1	2358,3	-
7	18,03	-	-	-	-	-	-	-	1	3560,9	-	-	-	-	-
8	113,11	-	-	-	-	-	1	313,7	-	-	-	-	3	4961,9	-
8	47,52	-	-	-	-	-	-	-	-	-	-	-	-	-	-
5	23,47	-	-	-	-	-	-	-	-	-	-	-	-	-	-
10	121,95	-	-	2	301239	-	1	189,6	3	13106,7	-	-	-	-	-
9	151,47	-	-	1	57236,6	-	1	655,9	-	-	-	-	5	10619,6	-
-	-	-	-	-	-	1	-	-	-	-	-	-	-	-	-
2	39,21	-	-	-	-	1	-	-	-	-	-	-	1	1404,9	-
6	55,35	-	-	-	-	-	-	-	1	16514,8	-	-	-	-	-
2	39,44	-	-	-	-	-	-	-	-	-	-	-	-	-	-
-	-	-	-	-	-	-	-	-	-	-	-	-	1	7879,8	-
5	274,15	5	25845,5	-	-	-	7	5702,5	-	-	3	1564,6	-	-	-
12	175,13	3	7812,5	1	43189,4	-	-	-	-	-	2	475	5	78982,6	-
12	33,78	-	-	1	148591	-	-	-	1	10854,1	-	-	1	6890,5	-
-	-	-	-	-	-	-	-	-	-	-	-	-	1	2100,2	-
14	113,31	1	93,3	-	-	1	-	-	-	-	2	880,6	1	5575,3	-
1	21,91	-	-	-	-	-	-	-	-	-	-	-	-	-	-

Область РФ	Федеральная целевая программа «Обеспечение безопасности полетов воздушных судов государственной авиации Российской Федерации в 2011–2015 годах»										Федеральная целевая программа «Совершенствование системы комплектования должностей сержантов и солдат военными служащими, переведенными на военную службу по контракту, и осуществление перехода к комплектованию должностей сержантов (старшин) Вооруженных Сил РФ, других войск, воинских формирований и органов, а также матросов плавсостава ВМФ военными служащими, проходящими военную службу по контракту (2009–2015 годы)»		Федеральная целевая программа «Развитие уголовно-исполнительной системы (2007–2016 годы)»			
	Минобороны России		МВД России		МЧС России		ФСБ России		ФТС России		Минобороны России		ФСБ России		ФСИН России	
	Количество объектов (шт.)	Средства, выделенные на реализацию в 2014–2015 гг. (млн руб.)	Количество объектов (шт.)	Средства, выделенные на реализацию в 2014–2015 гг. (млн руб.)	Количество объектов (шт.)	Средства, выделенные на реализацию в 2014–2015 гг. (млн руб.)	Количество объектов (шт.)	Средства, выделенные на реализацию в 2014–2015 гг. (млн руб.)	Количество объектов (шт.)	Средства, выделенные на реализацию в 2014–2015 гг. (млн руб.)	Количество объектов (шт.)	Средства, выделенные на реализацию в 2014–2015 гг. (млн руб.)	Количество объектов (шт.)	Средства, выделенные на реализацию в 2014–2015 гг. (млн руб.)	Количество объектов (шт.)	Средства, выделенные на реализацию в 2013–2016 гг. (млн руб.)
Новосибирская область	5	24,4	9	62,3	-	-	2	12	1	11	-	-	-	-	4	473,59
Омская область	3	16	6	52	-	-	-	-	-	-	-	-	-	-	6	360,28
Оренбургская область	4	16,8	5	48	-	-	-	-	-	-	-	-	-	-	7	570,81
Орловская область	-	-	-	-	-	-	-	-	-	-	-	-	-	-	2	303,92
Пензенская область	-	-	-	-	-	-	-	-	-	-	-	-	-	-	2	127,46
Пермский край	1	4,2	3	21	-	-	-	-	-	-	-	-	-	-	4	252,48
Приморский край	9	35,8	10	106	-	-	2	10	2	10	-	-	-	-	4	1346,59
Псковская область	2	8,4	2	22	-	-	-	-	-	-	-	-	-	-	3	184,24
Ростовская область	4	16,8	8	64,3	1	10	-	-	1	11	-	-	-	-	5	248,14
Рязанская область	2	8,3	1	10	-	-	-	-	-	-	-	-	-	-	5	341,27
Самарская область	2	11,8	3	21,9	-	-	-	-	-	-	-	-	-	-	1	12,25
Санкт-Петербург	-	-	1	1	1	10	-	-	2	14,1	-	-	-	-	1	9594,61
Саратовская область	5	21	5	58	-	-	-	-	-	-	-	-	-	-	3	550,13
Сахалинская область	3	12,3	3	29	-	-	4	24	2	12	-	-	-	-	5	269,48
Свердловская область	2	8,4	2	19	2	11,9	-	-	2	15,1	-	-	-	-	10	2206,68
Смоленская область	2	6,5	2	20	-	-	-	-	-	-	-	-	-	-	5	568,12
Ставропольский край	1	4,2	3	29	-	-	2	21	-	-	-	-	-	-	6	1684,62
Тамбовская область	2	11,8	2	21	-	-	-	-	-	-	-	-	-	-	5	84,03
Тверская область	6	21,4	3	32	-	-	-	-	-	-	-	-	-	-	1	350,99
Томская область	-	-	-	-	-	-	-	-	-	-	-	-	-	-	4	495,78
Тульская область	1	2,3	1	9	-	-	-	-	-	-	-	-	-	-	9	495,96
Тюменская область	-	-	-	-	-	-	-	-	-	-	-	-	-	-	3	359,84
Ульяновская область	2	11,8	2	21	-	-	-	-	-	-	-	-	-	-	5	390,81
Хабаровский край	7	29,3	10	91	2	11,1	4	28,3	-	-	-	-	-	-	4	276,07
Ханты-Мансийский автономный округ	-	-	-	-	-	-	-	-	-	-	-	-	-	-	2	292,04
Челябинская область	3	16	2	20	-	-	2	10	-	-	-	-	-	-	9	676,64
Чукотский автономный округ	-	-	1	11	-	-	2	11	-	-	-	-	-	-	-	-
Ямало-Ненецкий автономный округ	-	-	-	-	-	-	-	-	-	-	-	-	-	-	3	191,08
Ярославская область	-	-	-	-	-	-	-	-	-	-	-	-	-	-	6	382,28

Федеральная целевая программа «Пожарная безопасность в Российской Федерации на период до 2017 года»		Федеральная целевая программа «Ядерные энерготехнологии нового поколения на период 2010–2015 гг. и на перспективу до 2020 года»														
МЧС России		Государственная корпорация по атомной энергии «Росатом»														
Федеральная служба по надзору в сфере транспорта		Федеральная служба по надзору в сфере транспорта														
Количество объектов (шт.)	Субсидии субъектам Российской Федерации на реализацию в 2014–2017 гг. (млн руб.)	Федеральные средства, выделенные на реализацию в 2014–2017 гг. (млн руб.)	Количество объектов (шт.)	Средства, выделенные на реализацию в 2014–2015 гг. (млн руб.)	Строительство и реконструкция объектов в целях развития транспортных узлов, подпрограмма «Развитие экспорта транспортных услуг» (шт.)	Средства, выделенные на реализацию в 2014–2020 гг. (млн руб.)	Строительство и реконструкция объектов в целях развития транспортных коридоров, подпрограмма «Развитие экспорта транспортных услуг» (шт.)	Средства, выделенные на реализацию в 2014–2020 гг. (млн руб.)	Строительство и реконструкция объектов, подпрограмма «Развитие экспорта транспортных услуг» (шт.)	Средства, выделенные на реализацию в 2014–2020 гг. (млн руб.)	Строительство и реконструкция объектов, подпрограмма «Морской транспорт» по программе «Развитие транспортной системы России» (шт.)	Средства, выделенные на реализацию в 2014–2020 гг. (млн руб.)	Строительство и реконструкция объектов, подпрограмма «Внутренний водный транспорт» по программе «Развитие транспортной системы России» (шт.)	Средства, выделенные на реализацию в 2014–2020 гг. (млн руб.)	Строительство и реконструкция объектов, подпрограмма «Гражданская авиация» по программе «Развитие транспортной системы России» (шт.)	Средства, выделенные на реализацию в 2014–2020 гг. (млн руб.)
4	105,81	-	-	-	-	1	-	3	2390,9	-	-	7	310,4	1	19503,9	
2	80,72	-	-	-	-	1	-	3	1965,3	-	-	-	-	1	4138,2	
2	71,63	-	-	-	-	-	-	1	691	-	-	-	-	2	4542,2	
1	27,71	-	-	-	-	-	-	-	-	-	-	-	-	-	-	
4	47,79	-	-	-	-	-	-	-	-	-	-	-	-	-	-	
-	-	-	-	-	-	-	-	-	-	-	-	-	-	1	1032,1	
8	79,68	-	-	1	140461	2	-	-	-	3	6242,2	-	-	-	-	
2	23,6	-	-	-	-	-	-	-	-	-	-	-	-	1	2036,7	
3	130,78	-	-	1	18599,3	1	-	1	1191,5	1	4995	-	-	1	30998,7	
-	-	-	-	-	-	-	-	-	-	-	-	-	-	-	-	
4	107,54	-	-	-	-	1	-	1	1119,6	-	-	-	-	1	9004,2	
3	119,53	3	372,5	-	-	-	-	2	935,9	2	100242	3	1629,5	-	-	
16	87,26	-	-	-	-	2	-	1	257,1	-	-	-	-	2	5618,2	
2	20,6	-	-	-	-	-	-	-	-	3	8561,7	-	-	2	2028,3	
17	162,6	-	-	1	18801,5	-	-	4	3588,4	-	-	-	-	1	5319,7	
2	33,03	-	-	-	-	1	-	-	-	-	-	-	-	-	-	
5	83,46	-	-	-	-	-	-	1	243,7	-	-	-	-	3	13462	
2	37,2	-	-	-	-	-	-	-	-	-	-	-	-	1	2976,8	
1	46,43	-	-	-	-	-	-	-	-	-	-	-	-	-	-	
7	54,4	-	-	-	-	-	-	-	-	-	-	-	-	1	437	
6	52,67	-	-	-	-	-	-	-	-	-	-	-	-	-	-	
2	71,38	-	-	-	-	-	-	-	-	-	-	-	-	1	16878,5	
3	44,26	3	14154,1	-	-	-	-	-	-	-	-	-	-	1	2075,1	
14	73,19	-	-	-	-	1	-	2	1441,2	1	50596,5	-	-	2	21218,9	
-	-	-	-	-	-	-	-	-	-	-	-	-	-	6	14479,3	
7	129,5	1	9350	-	-	1	-	1	355,2	-	-	-	-	2	6274,2	
-	-	-	-	-	-	-	-	-	-	-	-	-	-	5	4561,2	
2	28,14	-	-	-	-	-	-	-	-	-	-	-	-	6	15678,5	
3	44,43	-	-	-	-	1	-	-	-	-	-	-	-	-	-	



Местные знаменитости

Как оценить представленность торговой марки в конкретном регионе? Традиционно для этого используют такие критерии, как наличие филиалов, обороты, выручка. Но не стоит сбрасывать со счетов узнаваемость и степень интереса к бренду со стороны покупателей.

Журнал РУБЕЖ провел исследование количества поисковых запросов в интернет с прямым названием брендов (по данным «Яндекса» на конец 2013 — начало 2014 года). Из его результатов можно увидеть, насколько востребованы конкретные торговые марки в основных сегментах рынка систем безопасности.

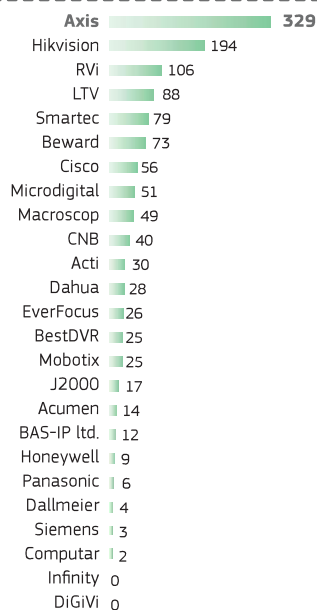
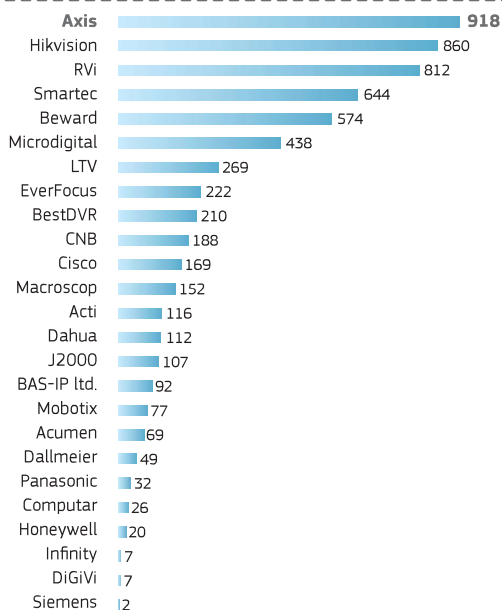
В печатной версии журнала мы публикуем только «битву столиц» — данные по Москве и Санкт-Петербургу. Информацию о положении брендов в российских регионах читатели смогут найти на сайте журнала (www.ru-bezh.ru) в разделе аналитики.

Автор: Антон Хохлов, Дмитрий Воронин

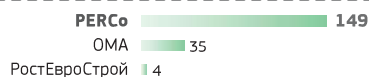

Москва

Санкт-Петербург

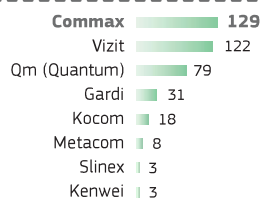
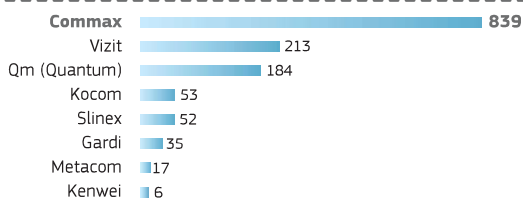
Видеонаблюдение



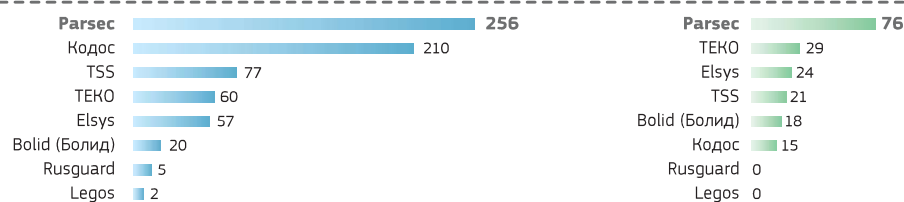
Турникеты



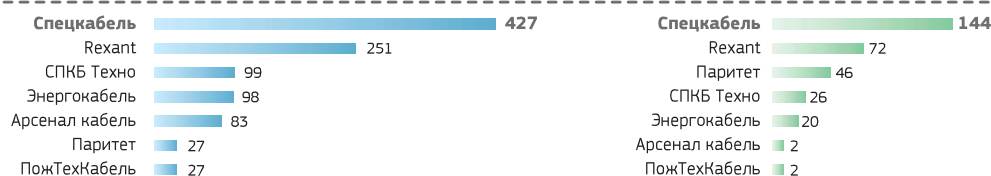
Домофоны



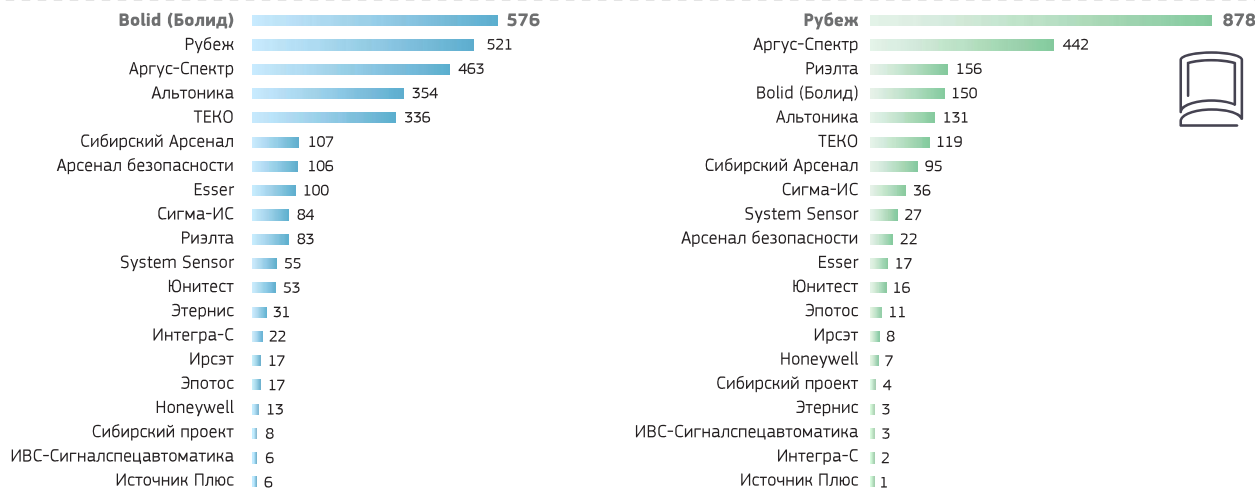
СКУД



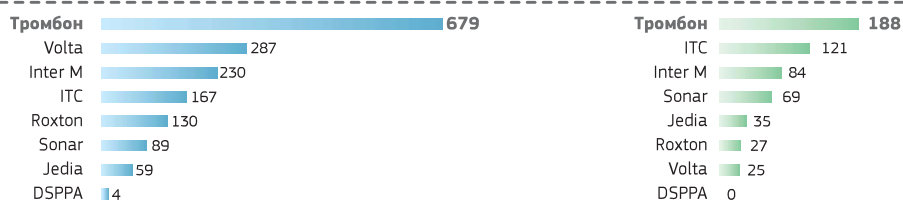
Кабель



ОПС



Речевое оповещение



Металлодетекторы



Источники питания

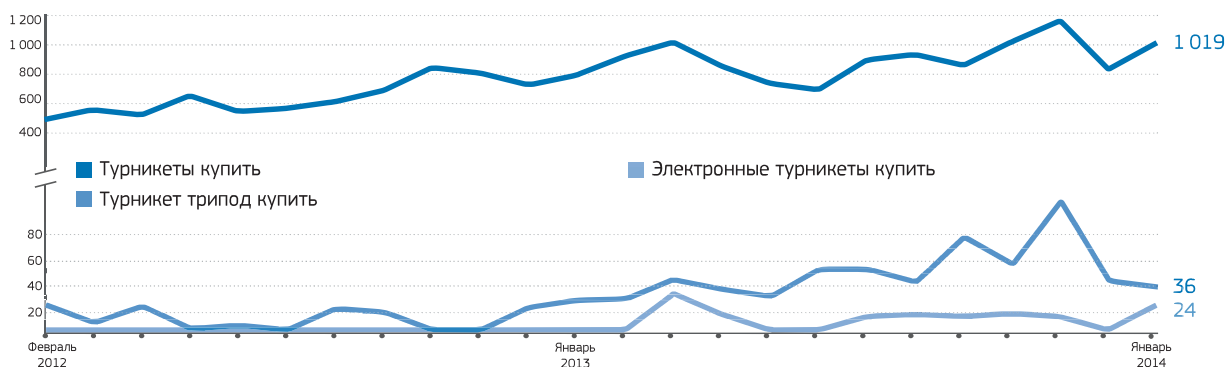


Запрос рождает предложение

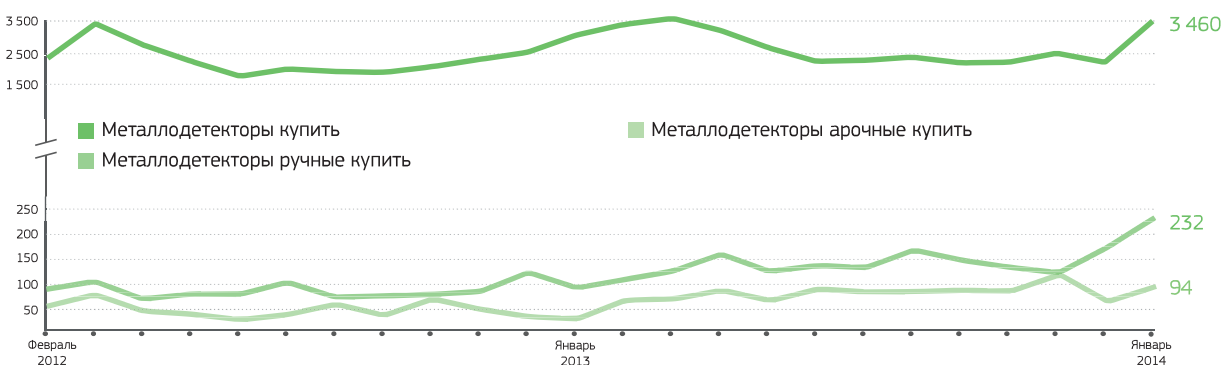
Коммерческий запрос в Интернете при поиске товара любой тематики традиционно выглядит так: наименование товара + слово «купить». Журнал RUBEЖ проанализировал поисковую выдачу «Яндекса» в период с 1 февраля 2012 года по 31 января 2014 года. В обзор включены наиболее частые запросы по теме безопасности с учетом всех основных товарных категорий на этом рынке. Из представленных графиков можно понять, в какие периоды пользователи наиболее активно искали продукцию по безопасности, а когда интерес к оборудованию снижался. Логично предположить, что сопоставление этих данных позволит компаниям более эффективно планировать свою стратегию продаж, более точно выстраивать рекламные кампании в Интернете.

Автор: Антон Хохлов

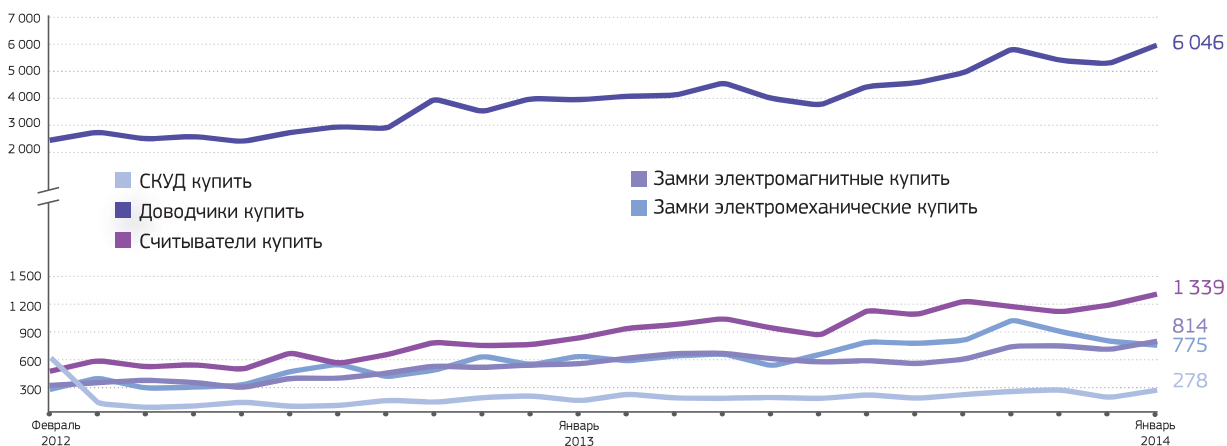
Турникеты



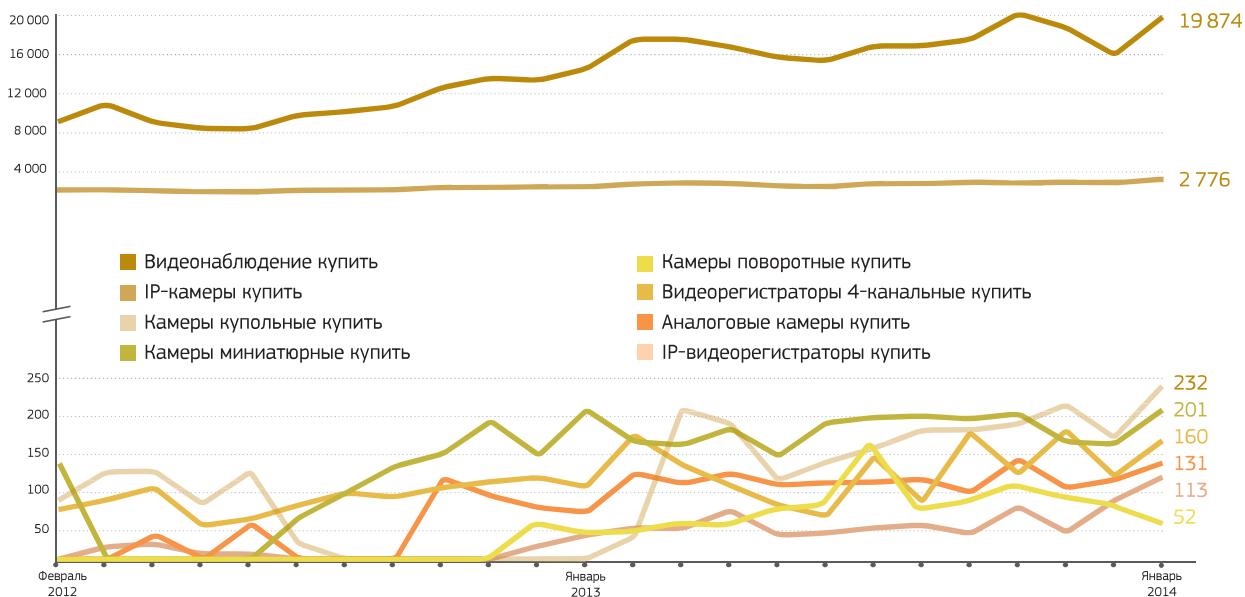
Металлодетекторы



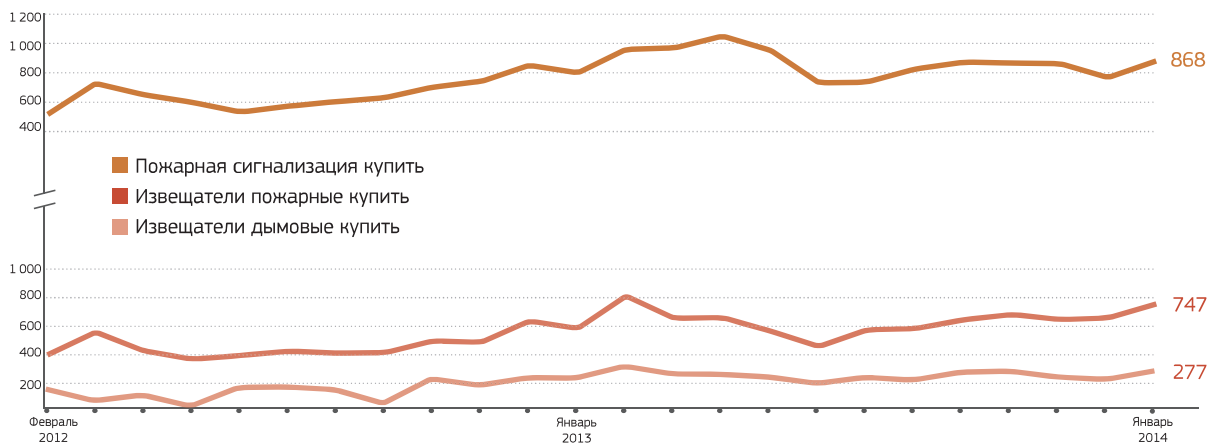
СКУД



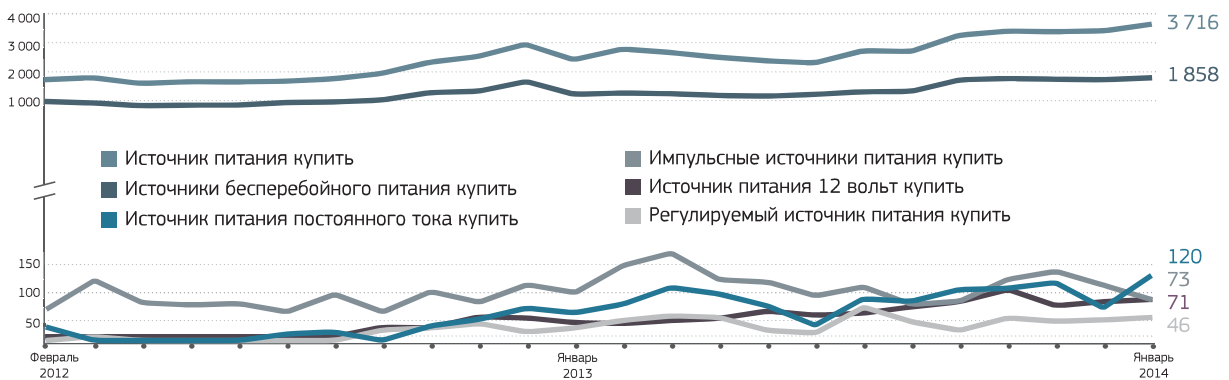
Видеонаблюдение



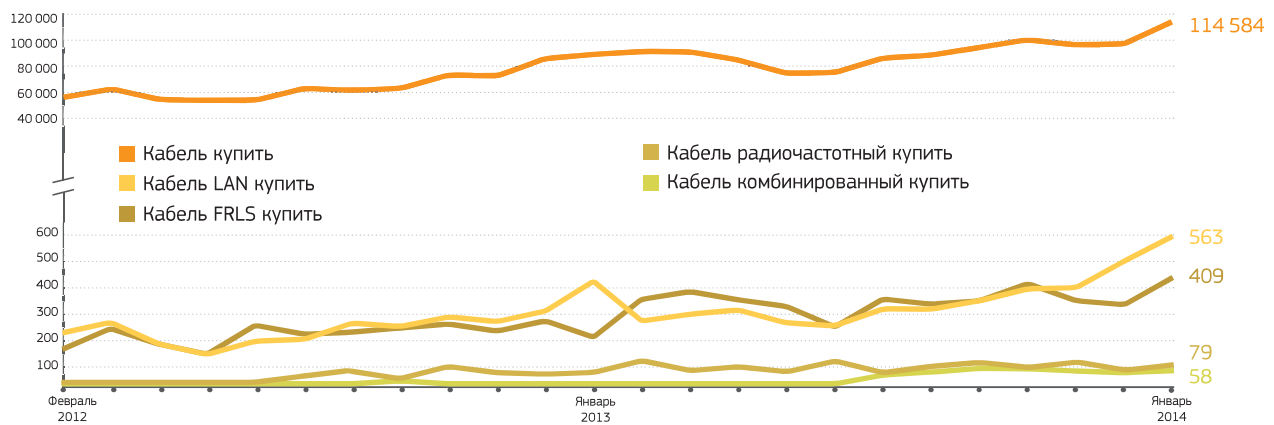
Пожарная сигнализация



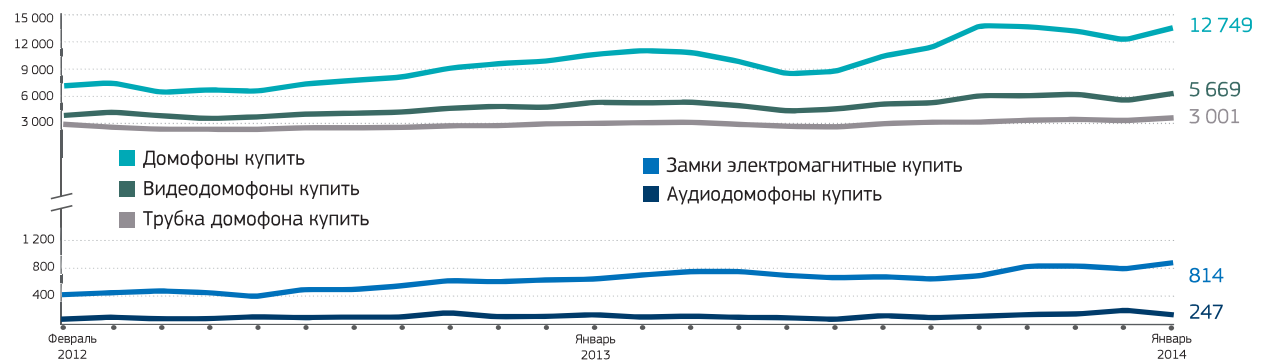
Источники питания



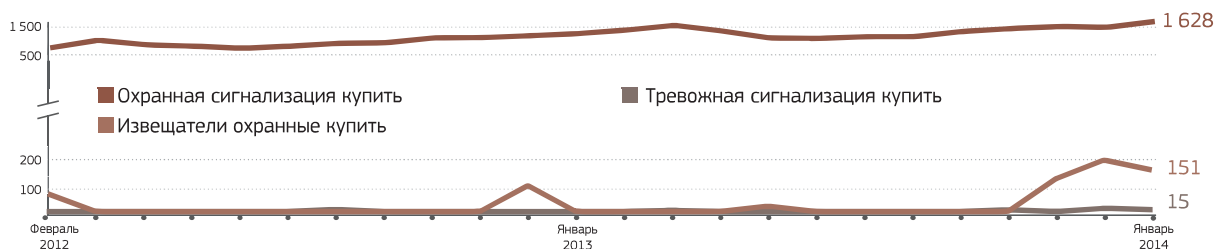
Кабель



Домофоны



Охранная сигнализация



Показать товар лицом



Аналитики журнала RUBEЖ изучили и отобрали наиболее значимые критерии крупнейших и популярных площадок в онлайн-ритейле и сопоставили с ними интернет-магазины торговых домов в сегменте систем безопасности. За каждое соответствие критериям сайт торгового дома получал по баллу. Как распределилось лидерство, можно увидеть в рейтинге.

Автор: Антон Хохлов

Торговый дом	Общее количество баллов	Главная страница							Страница товара							Страница заказа товара		Дополнительные функции		Виды контактов						
		Крупный баннер с особыми предложениями	Лидеры продаж	Новинки	Специальные цены	Наличие контактов в шапке сайта	Хорошо заметный каталог	Крупная фотография товара	Наличие нескольких фотографий с разных ракурсов	Технические характеристики товара	Информация о наличии	Заметная кнопка «Купить» («Заказать»)	Возможность добавить в сравнение	Наличие оценок и/или отзывов	Возможность поставить оценку и/или оставить отзыв	Информация о похожих товарах	Информация о сопутствующих товарах	Возможность совершить покупку без регистрации	Наличие поясняющей информации о доставке	Доступность информации о вариантах оплаты	Онлайн-консультант	Возможность поиска по параметрам	Возможность покупки в один клик	Телефон	Физический адрес	Электронная почта
Актив-СБ	22	1	1	1	1	1	1	1	1	1	1	1	1	1	1	1	1	1	1	1	1	1	1	1	1	1
Ганимед	22	1	1	1	1	1	1	1	1	1	1	1	1	1	1	1	1	1	1	1	1	1	1	1	1	1
Лайта	21	-	1	1	-	1	1	1	-	1	1	1	1	1	1	1	1	1	-	1	1	1	1	1	1	-
ТЕКО	21	1	1	1	-	1	1	1	1	1	1	1	1	1	-	1	1	1	1	1	1	1	1	1	1	1
АС-Скан	20	1	1	1	1	1	1	1	-	1	-	1	1	-	1	1	1	1	1	1	1	1	1	1	1	-
Арсенал-СБ	18	1	-	1	1	1	1	1	-	1	-	1	-	-	1	-	1	1	1	1	1	1	1	-	1	1
Амиком	17	-	1	-	-	1	1	1	-	1	-	1	-	1	1	1	1	1	1	1	-	-	1	1	1	1
ТД ВИДЕОГЛАЗ	17	1	-	1	1	1	1	1	-	1	-	1	-	1	1	1	1	1	1	1	1	1	-	1	1	1
Лидер СБ	16	1	1	1	1	1	1	1	-	1	-	1	-	1	-	1	1	1	1	1	1	1	1	-	-	-
ОСБез	16	-	-	-	1	1	1	1	-	1	-	1	-	-	1	-	1	1	1	1	1	1	1	1	1	1
Сатро-Паладин	16	1	-	-	1	1	1	1	-	1	1	1	-	-	1	1	1	-	-	1	-	1	1	1	1	-
Тинко	16	1	1	1	-	1	1	1	-	1	-	1	-	-	-	1	1	1	1	1	1	1	1	1	1	-
Shop-sb	15	-	-	1	1	1	1	1	-	1	-	1	-	-	-	1	1	1	1	1	1	1	1	1	1	-
Редут-СБ	15	-	1	1	-	1	1	1	-	1	-	1	-	1	-	1	1	1	1	1	1	1	1	-	-	-
ТД ЮМ	15	-	-	-	1	1	1	1	1	1	-	1	-	-	1	-	1	1	1	1	1	1	1	1	1	-
Зевс	14	-	-	-	-	1	1	1	-	1	-	1	-	-	1	1	1	1	1	1	1	1	1	1	1	-
Сатро Секьюрити Системс	14	1	1	-	1	1	1	1	-	1	1	1	-	-	-	1	1	-	-	-	-	-	1	1	1	-
Випакс	14	-	1	1	-	1	1	1	-	1	-	1	-	-	-	1	1	1	1	1	1	1	1	1	1	1
СКВИД	13	1	-	-	1	1	1	1	-	1	-	1	-	-	-	1	-	-	1	-	-	-	1	1	1	1
Приборы охраны	12	-	1	-	-	-	1	1	-	1	-	1	-	-	-	1	1	-	-	1	-	1	1	1	1	1
Компания «Гарант»	12	1	-	-	1	1	1	1	-	1	-	1	-	-	1	-	-	-	-	-	-	-	1	1	1	-
Деан	11	-	1	1	1	1	1	1	-	1	-	1	-	-	-	-	-	-	-	-	-	-	1	1	1	-
Видеодом	10	-	-	-	-	1	1	1	-	1	-	1	-	-	-	1	1	1	1	1	1	1	-	-	-	-
АРМО-Системы	7	-	-	1	-	1	1	1	-	1	-	1	-	-	-	-	-	-	-	-	-	-	1	1	1	-