

Рынок закупок по безопасности в 2015 году

Многие компании сделали ставку на работу с госсектором. Эксперты ГК ВІСО с помощью модуля «Аналитика» системы *bicotender.ru* проанализировали тендеры в категории «Безопасность». Как видно по результатам исследования, самыми стабильными с точки зрения заказов остаются силовые ведомства и нефтегазовые госкомпании.

 Текст: Юлия Кудряшова, Екатерина Дементьева

Сегмент «Видеонаблюдение, сигнализация, система контроля доступа»

ОБЩАЯ СТАТИСТИКА

За рассматриваемый период 2015 года совершено 14 565 закупок. Суммарная начальная (максимальная) цена контракта (НМЦК) сейчас составляет 31,5 млрд рублей. Уровень конкуренции в данном сегменте по России в 2015 году — 1,47 поставщика на одну закупку (общий

уровень конкуренции на тендерном рынке РФ — 1,8). По сравнению с прошлым годом число поставщиков на одну закупку выросло (1,33 в 2014 году).

Рейтинг самых дорогих тендеров

1. ООО «Газпром комплектация»: поставка оборудования для объектов Пунгинского ПХГ для нужд «Газ-

ТОП-5 заказчиков по НМЦК

№	Заказчик	Закупок объявлено	Участников	Сумма НМЦК, руб.	Без конкуренции	Количество участников на одну закупку
1	ООО «Газпром комплектация»	6	11	7 228 274 300	1	2
2	Министерство обороны РФ	5	2	2 078 234 039	3	1
3	ФГБУ «Национальный исследовательский центр «Курчатовский институт»	6	11	1 254 482 902	2	2
4	ОАО «Российский концерн по производству электрической и тепловой энергии на атомных станциях»	46	33	1 146 341 096	14	1
5	Департамент города Москвы по конкурентной политике	3	8	986 535 346	0	3

ТОП-10 поставщиков по количеству участия

№	Поставщик	Кол-во участий	Кол-во побед	Кол-во отклонений	Кол-во без конкуренции	Сумма НМЦК, руб.
1	Унитарное предприятие ФГУП «Охрана» МВД России	110	56	2	43	17 649 739
2	ООО «Ростовский-на-Дону центр «АКРА»	66	11	0	6	49 524 782
3	ФГКУ «Управление вневедомственной охраны Главного управления МВД Российской Федерации по Новосибирской области»	63	61	0	61	16 246 251
4	ОАО «НП «Подольсккабель»	49	0	49	0	0
5	ООО «КАБЕЛЬНЫЕ ИНВЕСТИЦИИ»	49	0	49	0	0
6	ООО ТД «Подольсккабель»	49	0	49	0	0
7	АО «Псковкабель»	49	0	49	0	0
8	ООО «Солид»	49	0	49	0	0
9	ООО «ТД «Агрокабель»	49	0	49	0	0
10	ООО «Томсккабель»	49	0	49	0	0

- пром комплектация» (15_4.1_0043054). НМЦК — 2,5 млрд рублей.
- ООО «Газпром комплектация»: поставка оборудования для магистрального газопровода Бованенково–Ухта для нужд «Газпром комплектация» (№ 0001/15/4.1/0060208/ГПК/ЗП/ГОС/Э/05.11.2015). НМЦК — 1,7 млрд рублей.
 - ООО «Газпром комплектация»: поставка оборудования для расширения, реконструкции и перевооружения объектов подземного хранения газа ДО ПАО «Газпром» для нужд «Газпром комплектация». НМЦК — 1 млрд рублей.
 - ООО «Газпром комплектация»: оборудование для обустройства и реконструкции объектов Уренгойского НГКМ 0001/15/4.1/0025770/ГПК/ЗП/ГОС/Э/20.05.2015. НМЦК — 964,6 млн рублей.
 - ООО «Газпром комплектация»: поставка оборудования систем управления, контроля и измерений для ДО ПАО «Газпром» для нужд «Газпром комплектация» (№ 0001/15/4.1/0060284/ГПК/ЗП/ГОС/Э/05.11.2015). НМЦК — 828,4 млн рублей.

ЗАКАЗЧИКИ

Всего заказчиков — 7285.

ТОП-5 заказчиков по количеству закупок

- ООО «ЧОП «КЕННАРД» — 547.
- ОАО «Комбинат «Магнетит» — 270.
- ООО «Русский уголь» — 246.
- ПАО «Казаньоргсинтез» — 153.
- НГДУ «Бавлынефть» ОАО «Татнефть» — 147.

ПОСТАВЩИКИ

Всего поставщиков — 12 077.

ТОП-5 по победам

- ФГКУ «Управление вневедомственной охраны ГУМВД РФ по Новосибирской области» — 61.
- Унитарное предприятие ФГУП «Охрана» МВД России — 56.
- ПАО ОАО Междугородней и международной электрической связи «Ростелеком» — 38.
- ФГКУ «Управление вневедомственной охраны ГУМВД РФ по Приморскому краю» — 29.
- ООО «Система» — 28.

За неполные 12 месяцев текущего года большинство закупок проведено в формате электронного аукциона — 4 964. Этот показатель ниже прошлогоднего по количеству (6358 в 2014 году). А вот в процентном соотношении превышает показатель 2014 года (32,9%).

Преобладание электронного аукциона над другими формами закупок обусловлено высокой стоимостью оборудования для видеонаблюдения, сигнализаций и СКД, но при этом нет дополнительных требований в виде членства в СРО или наличия лицензий. Поэтому заказчики выбирают наиболее простой способ закупки — электронный аукцион.

ДИНАМИКА ЗАКУПОК ПО ГОДАМ

На графике («Динамика закупок...») также видна сезонность закупок; по аналогии с 2014 годом на декабрь 2015 года был спрогнозирован значительный рост количества тендеров.

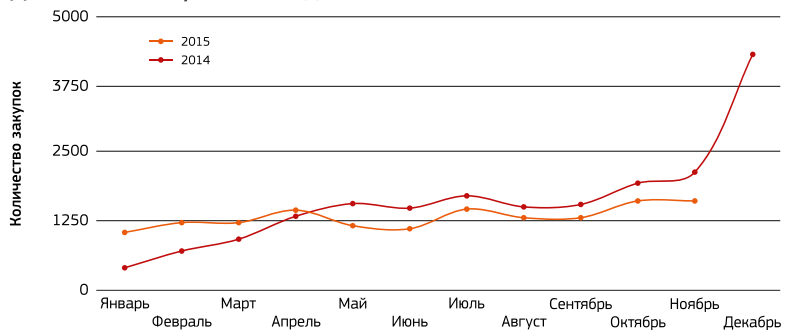
Количество поставщиков на одну закупку



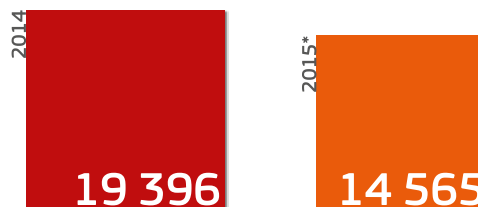
Распределение закупок по типу



Динамика закупок по годам



Количество закупок по годам



*Данные за неполные 12 месяцев 2015 года.

Сегмент «Охрана и оборудование»



ОБЩАЯ СТАТИСТИКА

Всего с ноября по первую декаду декабря 2015 года совершена 65 431 закупка. Это больше, чем за весь 2014 год. Суммарная НМЦК на данный момент — 370,5 млрд рублей. Уровень конкуренции в сегменте в среднем по РФ ниже, чем в целом по тендерному рынку, — 1,48 участников на одну закупку против 1,8, соответственно. По сравнению с прошлым годом уровень конкуренции в сегменте «Охрана и оборудование» остался на том же уровне.

Самый высокий уровень конкуренции — в Крымском федеральном округе (2,09 на одну закупку). Связано это, скорее всего, с освоением новых субъектов РФ (Республика Крым и Севастополь) и желанием поставщиков из соседних регионов зайти на новый региональный тендерный рынок. В 2014 году в Крымском ФО уровень конкуренции был значительно ниже — 0,93 поставщика на одну закупку.

Рейтинг самых дорогих тендеров

1. ОАО «НК «Роснефть»: выполнение строительно-монтажных работ на объектах: ограждение территории ЦППН-5 Правдинского месторождения, комплексная система безопасности ЦППН-5. НМЦК — 96,9 млрд рублей.
2. АО «Транснефть-Приволга»: оказание услуг в области пожарной безопасности по охране имущества АО «Транснефть-Приволга» от пожаров в 2016 году. НМЦК — 73,8 млрд рублей.

ТОП-5 заказчиков по НМЦК

№	Заказчик	Закупок объявлено	Участников	Сумма НМЦК, руб.	Без конкуренции	Количество участников на одну закупку
1	ООО «РН-ЮГАНСКНЕФТЕГАЗ»	7	0	97 329 701 704	0	0
2	АО «Транснефть-Приволга»	3	0	73 764 834 031	1	0
3	Департамент города Москвы по конкурентной политике	44	146	17 042 801 438	0	3
4	ОАО «Нефтяная компания «Роснефть»	39	25	7 039 955 958	20	1
5	ОАО «Воентелеком»	27	27	6 043 976 202	27	1

ТОП-10 поставщиков по количеству участия

№	Поставщик	Кол-во участий	Кол-во побед	Кол-во отклонений	Кол-во без конкуренции	Сумма НМЦК, руб.
1	Унитарное предприятие ФГУП «Охрана» МВД России	1 664	1 471	38	1 404	1 934 170 406
2	ООО «Техноавиа—Санкт-Петербург»	436	103	249	80	772 455 284
3	ООО «ПОВОЛЖЬЕ-СПЕЦОДЕЖДА»	311	74	135	23	250 100 235
4	ФГУП «СВЯЗЬ-БЕЗОПАСНОСТЬ»	294	173	60	130	1 021 563 623
5	ЗАО «Балама»	241	153	16	52	107 772 637
6	ЗАО «Восток-Сервис-Спецкомплект»	237	57	93	17	842 804 927
7	ООО «СИЗ-Центр Внедрение»	221	146	10	28	91 476 065
8	ООО «Частная охранная организация «Объединение общественной безопасности»	206	74	13	12	237 562 284
9	ООО «Навигатор-Т»	204	114	7	37	124 746 194
10	ФГКУ «Управление вневедомственной охраны главного управления МВД Российской Федерации по Нижегородской области»	176	174	1	173	83 422 017

3. ФГУП «Почта России»: оказание услуг по физической охране объектов ФГУП «Почта России». НМЦК — 3,8 млрд рублей.
4. АО «Граннефть-Сибирь»: услуги по круглосуточному обеспечению функционирования сетей технологической и оперативно-производственной связи для управления процессом транспорта нефти. НМЦК — 3,1 млрд рублей.
5. ФГУП «Главное управление специального строительства по территории ЦФО при Федеральном агентстве специального строительства»: строительство технических средств охраны (ТСО) на объектах специального назначения (арсеналы/хранилища ракет, артиллерийских боеприпасов, взрывчатых веществ) Минобороны России «Кедровка», «Киржач», «Торопец», «Ковров», «Могзон», «Прохладное», «Вилючинск», «Тейсин», «Дунай» (шифры объектов 92922/ХР-5.1, 216/235-2.1 ТСО, 606/60-3 ТСО, 17/837-1.1, П-33/11-4.2 ТСО, 6/14-3.1 ТСО, П-41/11-3.4 ТСО, П-39/11-2 ТСО, П-36/11 ТСО). НМЦК — 2,8 млрд рублей.

ЗАКАЗЧИКИ

Всего заказчиков — 30 717.

ТОП-5 по количеству закупок

1. РЖД — 599.
2. Архангельский ЦБК — 387.
3. ОАО «Группа Илим» — 322.
4. ПАО «Сбербанк России» — 287.
5. ОАО «Объединенные электротехнические заводы» — 273.

ПОСТАВЩИКИ

Всего поставщиков — 43 207.

ТОП-5 по победам

1. Унитарное предприятие ФГУП «Охрана» МВД РФ — 1471.
2. ФГКУ «Управление вневедомственной охраны главного управления МВД РФ по Нижегородской области» — 174.
3. ФГУП «Связь-Безопасность» — 173.
4. ЗАО «Балама» — 153.
5. ФГКУ «Управление вневедомственной охраны главного управления МВД РФ по Новосибирской области» — 150.

В текущем году большинство закупок было проведено в формате единственного поставщика — 20 034. Это больше, чем в прошлом году (17 094). По итогам можно сделать вывод о том, что увеличилось количество заказчиков, которые обязаны заключать контракты с единственным поставщиком.

ДИНАМИКА ЗАКУПОК ПО ГОДАМ

На начало текущего года приходится заметно большее количество закупок, нежели на весь период предыдущего года. На протяжении весны-лета 2015 года средние показатели остались приблизительно на одном уровне. «Мертвым» стал лишь август. Количество тендеров на рынке увеличилось, когда заказчики традиционно начали осваивать остатки плановых бюджетов. Количество закупок в ноябре-декабре осталось актуальным и для 2014, и для 2015 годов.

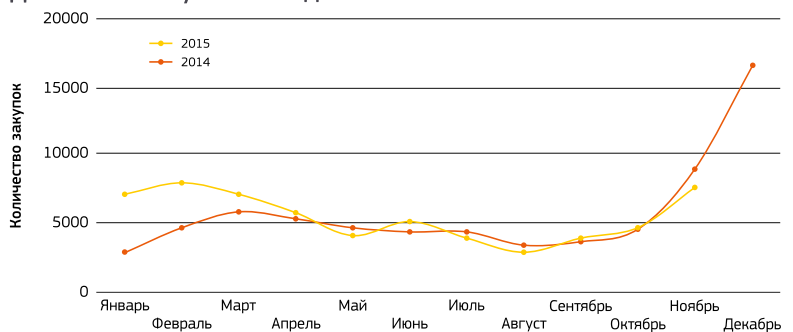
Количество поставщиков на одну закупку



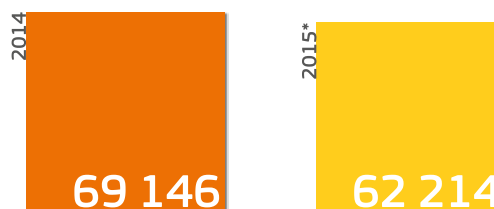
Распределение закупок по типу



Динамика закупок по годам



Количество закупок по годам



*Данные за неполные 12 месяцев 2015 года.

Сегмент «Противопожарная безопасность»



ОБЩАЯ СТАТИСТИКА

Всего за 11 месяцев и первую декаду декабря 2015 года совершено 15 317 закупок, общая НМЦК составила 34,9 млрд рублей.

Количество поставщиков на одну закупку — 1,78. Самый высокий уровень конкуренции зафиксирован в Крымском федеральном округе — 3,22. Как и в случае с охраной, связано это с освоением нового регионального тендерного рынка.

По сравнению с 2014 годом уровень конкуренции вырос очень незначительно (1,71 поставщика на одну закупку в прошлом году). Крым удерживает первенство по конкуренции второй год подряд. В 2014 году этот показатель составлял 4,75 поставщика на одну закупку.

Рейтинг самых дорогих тендеров

1. ООО «Газпром добыча Уренгой»: выполнение строительно-монтажных работ на объекте «Автоматическая система пожарной сигнализации, контроля загазованности и пожаротушения ГПА ДКС (II ступень) УКПГ-1АС, 3, 5, 6, 7, 8, 15» для нужд «Газпром добыча Уренгой» (№0001/15/1.1/0018624/ДУренгой/ЗП/ГОС/Э/07.05.2015). НМЦК — 388 млн рублей.
2. ООО «Газпром комплектация»: поставка оборудования контроля загазованности, средств пожарной и охранной сигнализации для нужд «Газпром комплектация» (0001/15/4.2/0030897/ГПК/ЗП/ГОС/Э/17.06.2015). НМЦК — 342,8 млн рублей.

ТОП-5 заказчиков по НМЦК

№	Заказчик	Закупок объявлено	Участников	Сумма НМЦК, руб.	Без конкуренции	Количество участников на одну закупку
1	ГУП города Москвы «Московское имущество»	2	1	1 681 638 094	1	1
2	АО «Ванкорнефть»	28	35	1 460 184 927	3	1
3	ООО «Газпром комплектация»	3	5	1 319 848 515	1	2
4	Акционерное общество «Главное управление обустройства войск»	2	2	901 782 589	2	1
5	ОАО Нижегородская инженеринговая компания «Атомэнергoproект»	47	35	899 290 228	13	1

ТОП-10 поставщиков по количеству участия

№	Поставщик	Кол-во участий	Кол-во побед	Кол-во отклонений	Кол-во без конкуренции	Сумма НМЦК, руб.
1	ООО «Системы пожарного мониторинга»	144	138	0	9	16 592 750
2	ООО «БАЗАЛЬТ»	120	1	0	1	14 488 417
3	Унитарное предприятие ФГУП «Охрана» МВД России	117	46	10	34	36 593 326
4	ООО «Рубеж»	72	18	9	7	261 708 846
5	ООО «ВДПО»	72	13	38	6	7 546 774
6	ООО «Торговый Дом ТИНКО»	68	43	10	24	16 337 915
7	ООО «ИНТЕЛ»	66	0	0	0	1 947 077
8	ООО «СПСТ.ПРО»	64	13	4	1	17 111 139
9	Саратовское РО общероссийской общественной организации «Федерация пожарно-прикладного спорта России»	58	39	1	9	4 810 816
10	ООО «Протон-Пермь»	56	27	1	12	11 368 996

3. ФГУП «Главное управление специального строительства по территории Центрального федерального округа при Федеральном агентстве специального строительства»: выполнение строительно-монтажных работ по устройству систем пожаротушения на объектах строительства заказчика. НМЦК — 290,7 млн рублей.
4. ООО «Транснефть-Балтика»: 28-БНП/ТПРиКР/2.5-02.2016 Автоматическая система пожаротушения, инженерные сети. НМЦК — 254 млн рублей.
5. ОАО «Таймыргаз»: выполнение комплекса работ по созданию «Автоматизированной системы пожаротушения, охранно-пожарной сигнализации и системы оповещения Пелятчинского газоконденсатного месторождения «Таймыргаз». НМЦК — 230 млн рублей.

ЗАКАЗЧИКИ

Всего заказчиков — 5897.

ТОП-5 по количеству закупок

1. ООО «ЧОП «КЕННАРД» — 650.
2. ПАО «Казаньоргсинтез» — 371.
3. ООО «Башнефть — Полюс» — 189.
4. УМТО ПАО «Татнефть» — 165.
5. ОАО «Концерн Росэнергоатом» филиал Кольская АЭС — 150.

ПОСТАВЩИКИ

Всего поставщиков — 9199.

ТОП-5 по победам

1. ООО «Системы пожарного мониторинга» — 138.
2. ООО «Уникорн Групп» — 50.
3. УП ФГУП «Охрана» МВД России — 46.
4. ООО «Торговый Дом ТИНКО» — 43.
5. Саратовское РО общероссийской общественной организации «Федерация пожарно-прикладного спорта России» — 39.

В текущем году большинство закупок было проведено в формате запроса котировок — 5706. Столь значительное количество запроса котировок объясняется следующим — все заказчики обязаны не только устанавливать, но и обслуживать противопожарное оборудование. Но не все заказчики являются крупными (школы, детсады, поликлиники), поэтому и суммы, выделяемые на обслуживание, небольшие — до 500 тысяч рублей. Запрос котировок в данном случае является самым быстрым и легким форматом закупки.

ДИНАМИКА ЗАКУПОК ПО ГОДАМ

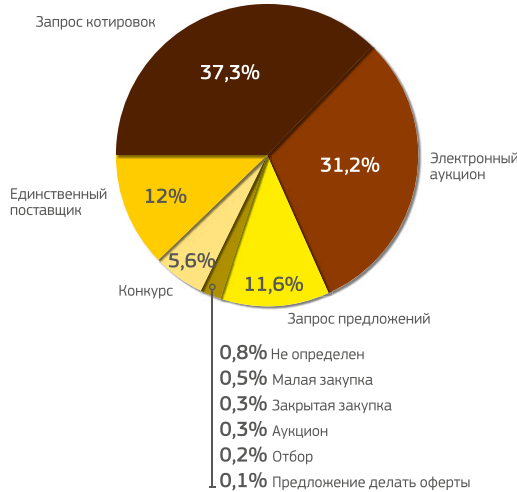
В данном сегменте рост связан с освоением средств по Федеральной целевой программе (ФЦП) «Пожарная безопасность в РФ на период до 2017 года». Большинство заказчиков в 2014 году по каким-то причинам не выполнили условий ФЦП, поэтому средства в срочном порядке осваивались в I квартале 2015 года. Возможно, заказчики ждали стагнации валютных курсов и могли затянуть конкурсные процедуры с 2014 на 2015 год. Деньги 2014 года остались на счетах в казначействах и были фактически потрачены в 2015 году.

В мае можно заметить резкое «проседание» по количеству закупок, что является нетипичным для отрасли и для тендерного рынка. С августа начинается постепенный рост числа закупок, который продолжался всю осень.

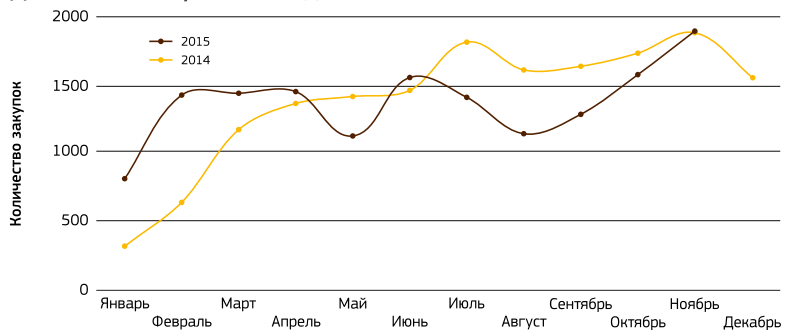
Количество поставщиков на одну закупку



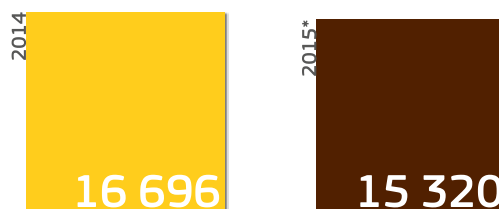
Распределение закупок по типу



Динамика закупок по годам



Количество закупок по годам



*Данные за неполные 12 месяцев 2015 года.

