

# SECURITY-50 — лучшие в мире систем безопасности

В течение 17 лет подряд отраслевой рейтинг a&s Security-50 ежегодно называет лучшие компании во всем мире, производящие системы безопасности с максимальным доходом от продаж.



SECURITY-50 — top global manufacturers in the field of security systems

For 17 consecutive years, the unbiased industry rating by a&s Security-50 annually names the top 50 companies in the entire security industry that have the highest revenue from sales of their products in the world.

## О РЕЙТИНГЕ

В течение 17 лет подряд a&s Security-50 входит в число пятидесяти лучших компаний индустрии безопасности, которые имеют самый высокий доход от продаж продукции в мире. Целью рейтинга является демонстрация динамики индустрии безопасности по различным рыночным переменным. И эти лидеры отрасли превзошли рынок и мировую экономику, удовлетворяя основные потребности в решениях.

a&s Security-50 — это больше, чем просто продвижение технологий и продуктов; это также создание более прочных связей между глобальной элитой безопасности и представление уникальных, оригинальных взглядов на корпоративное управление, НИОКР, развитие бизнеса, создание бренда, выбор партнеров и многое другое.

Команда a&s ранжирует мировых производителей исключительно по выручке от продаж продукции, валовой прибыли, марже прибыли и чистой прибыли, которые были перечислены в их публичных финансовых отчетах за 2019 финансовый год. Участники варьируются от эксклюзивных производителей до поставщиков комплексных решений.

Приемлемость кандидатов a&s Security-50 на 2020 год:

- поставщики электронного охранного оборудования и программных систем, включая видеонаблюдение, контроль доступа, обнаружение вторжений, ключевые компоненты и различные сегменты продукции;
- охранные компании или чистые производители со своими собственными продуктами, системами, брендами или решениями;
- исключаются дистрибуция, системная интеграция, перепродажа, дилинг, монтаж, поставщики охранных услуг, компании по информационной безопасности и пожарной безопасности и другие, связанные с ними доходы;
- возможность предоставления финансовой отчетности за 2018/19 финансовый год, проверенной/одобренной сертифицированным бухгалтером или бухгалтерской фирмой.

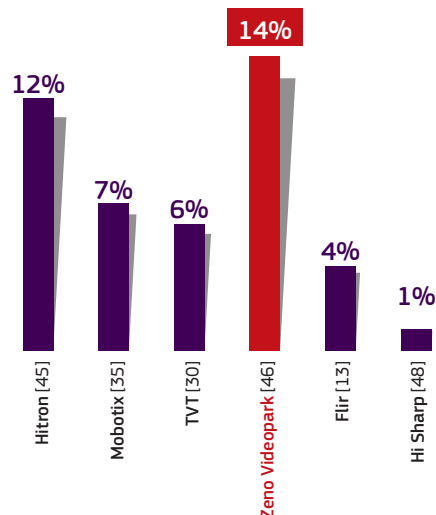
В список включены компании, котирующиеся на бирже, а также небольшая часть частных транснациональных компаний, которые готовы поделиться своими сертифицированными годовыми отчетами. Их квалификация будет тщательно проверена редакционной командой a&s с точки зрения узнаваемости их бренда и доли на международном рынке.

На долю **топ-10** приходится **81%** совокупной выручки 50 компаний



## Положительный рост выручки

(1-е полугодие 2020 г. – 1-е полугодие 2019 г.)



## ПРИМЕЧАНИЯ К ФИНАНСОВЫМ ПОКАЗАТЕЛЯМ

a&s не несет ответственности за финансовую информацию, предоставленную какой-либо отдельной компанией. Для справедливого сравнения не американские валюты были конвертированы по среднерыночным обменным курсам из средне-годовых обменных курсов валют, объявленных Службой внутренних доходов (IRS), агентством США по сбору налогов и администрируемым Налоговым кодексом, принятым конгрессом. Это объективный список, основанный на готовности участников поделиться результатами своих продаж.



- ▲ позиция в рейтинге выросла  
▼ позиция в рейтинге упала  
= позиция в рейтинге не изменилась  
● новая компания в рейтинге

# ТОП-50 МИРОВЫХ ПРОИЗВОДИТЕЛЕЙ В СФЕРЕ БЕЗОПАСНОСТИ

Рейтинг 2020 [2019] года		Компания	Штаб-квартира	Основной продукт, группа	Общая выручка (млн, \$)		Рост выручки 2018-2019
					2019	2018	
=	1 [1]	HIKVISION DIGITAL TECHNOLOGY Видеонаблюдение	 Китай	 Многопрофильная компания	7702,1	6806,5	13,2%
=	2 [2]	DAHUA TECHNOLOGY	 Китай	 Многопрофильная компания	3784,3	3424,9	10,5%
=	3 [3]	ASSA ABLOY Электромеханические и электронные замки	 Швеция	 Контроль доступа	3082,3	2666,2	15,6%
=	4 [4]	BOSCH SECURITY SYSTEMS	 Германия	 Многопрофильная компания	2239,6	2217,3	10%
=	5 [5]	AXIS COMMUNICATIONS	 Швеция	 Многопрофильная компания	1247,8	1089,1	14,6%
▲	6 [7]	UNIVIEW TECHNOLOGIES	 Китай	 Видеонаблюдение	714,9	589,0	21,4%
▲	7 [9]	TIANDY TECHNOLOGIES	 Китай	 Видеонаблюдение	620,0	521,3	18,9%
=	8 [8]	ALLEGION Электронные продукты и контроль доступа	 США	 Контроль доступа	599,3	573,7	4,5%
▲	9 [11]	HANWHA TECHWIN	 Южная Корея	 Видеонаблюдение	497,7	476,9	4,4%
▲	10 [12]	TKH GROUP Наблюдение, системы безопасности	 Нидерланды	 Многопрофильная компания	459,9	434,9	5,8%
▲	11 [13]	AIPHONE	 Япония	 Внутренняя связь	444,9	425,1	4,7%
▲	12 [14]	INFINOVA	 Китай	 Видеонаблюдение	394,1	307,2	28,3%
▼	13 [6]	FLIR SYSTEMS Коммерция	 США	 Видеонаблюдение	354,4	394,4	-10,1%
●	14 [n/a]	ZKTECO	 Китай	 Многопрофильная компания	253,4	239,5	5,8%
●	15 [n/a]	STREAMAX TECHNOLOGY	 Китай	Мобильное видеонаблюдение	226,3	171,2	32,2%
▲	16 [18]	VIVOTEK	 Тайвань	 Видеонаблюдение	203,0	164,2	23,7%
=	17 [17]	KEDACOM Видеонаблюдение	 Китай	 Видеонаблюдение	200,7	168,0	19,5%
●	18 [n/a]	DONGGUAN YUTONG OPTICAL TECHNOLOGY	 Китай	 Видеонаблюдение (Объектив)	178,2	144,4	23,4%
▼	19 [15]	CP PLUS	 Индия	 Видеонаблюдение	173,2	223,5	-22,5%

Рейтинг 2020 [2019] года	Компания	Штаб-квартира	Основной продукт, группа	Общая выручка (млн, \$)		Рост выручки 2018-2019
				2019	2018	
▼ 20 [16]	NEDAP	 Нидерланды	 Многопрофильная компания	164,6	172,7	-4,7%
= 21 [21]	MILESTONE SYSTEMS	 Дания	 Видеонаблюдение	153,9	140,1	9,9%
▲ 22 [25]	TAMRON Коммерческий/оптика для промышленного использования	 Япония	 Видеонаблюдение (Объектив)	131,8	116,9	12,8%
= 23 [23]	COMMAX	 Южная Корея	 Контроль доступа	122,8	123,9	-0,9%
= 24 [24]	OPTEX (Безопасные сенсоры)	 Япония	 Обнаружение вторжений	121,6	131,9	-7,8%
▼ 25 [22]	RAYSHARP	 Китай	 Видеонаблюдение	121,2	138,2	-12,3%
▼ 26 [20]	KOCOM	 Южная Корея	 Контроль доступа	114,9	140,4	-18,2%
▲ 27 [32]	WANJIAAN INTERCONNECTED TECHNOLOGY	 Китай	 Видеонаблюдение	112,6	63,1	78,5%
● 28 [n/a]	BCDVIDEO	 США	 Видеонаблюдение	94,0	69,3	35,7%
● 29 [n/a]	IDIS	 Южная Корея	 Видеонаблюдение	92,7	90,7	2,2%
▼ 30 [26]	TVT DIGITAL TECHNOLOGY	 Китай	 Видеонаблюдение	92,1	88,3	4,3%
▲ 31 [39]	MAGAL SECURITY SYSTEMS	 Израиль	 Многопрофильная компания	86,8	92,6	-6,2%
● 32 [n/a]	ZENITEL	 Норвегия	 Внутренняя связь	85,4	69,2	23,3%
▼ 33 [29]	SUPREMA	 Южная Корея	 Контроль доступа	84,3	72,8	15,8%
● 34 [n/a]	FUJIAN FORECAM OPTICS	 Китай	 Видеонаблюдение (Объектив)	83,4	79,9	4,4%
▼ 35 [28]	MOBOTIX	 Германия	 Видеонаблюдение	78,3	74,3	5,3%
▼ 36 [27]	NAPCO SECURITY TECHNOLOGIES	 США	 Многопрофильная компания	77,3	85,5	-9,6%
▼ 37 [31]	IDENTIV	 США	 Контроль доступа	76,4	72,0	6,1%
▼ 38 [36]	C-PRO ELECTRONICS	 Южная Корея	 Видеонаблюдение	73,3	51,1	43,5%
▼ 39 [30]	FERMAX	 Испания	 Контроль доступа	72,0	70,1	2,7%
▼ 40 [35]	COSTAR TECHNOLOGIES	 США	 Видеонаблюдение	69,5	58,9	18,0%
▼ 41 [33]	DYNACOLOR	 Тайвань	 Видеонаблюдение	58,3	67,1	-13,0%
▼ 42 [34]	SYNECTICS Системный отдел	 Великобритания	 Видеонаблюдение	51,7	48,3	7,1%
▼ 43 [38]	INDIGOVISION Решение компании Моторола	 Великобритания	 Видеонаблюдение	50,2	46,0	9,2%
▼ 44 [37]	GEOVISION	 Тайвань	 Видеонаблюдение	44,7	47,9	-6,7%
▼ 45 [40]	HITRON SYSTEMS	 Южная Корея	 Видеонаблюдение	29,8	35,0	-14,9%
▼ 46 [44]	ZENO VIDEOPARK	 Китай	 Видеонаблюдение	29,2	20,9	39,6%
▼ 47 [43]	ITX SECURITY	 Южная Корея	 Видеонаблюдение	27,3	23,7	15,2%
▼ 48 [42]	HI SHARP ELECTRONICS	 Тайвань	 Видеонаблюдение	26,8	24,8	8,1%
● 49 [n/a]	SPICA INTERNATIONAL	 Словения	 Контроль доступа	17,9	16,6	8,1%
▼ 50 [45]	ACTI	 Тайвань	 Видеонаблюдение	17,4	18,9	-7,7%

# ТОП-50

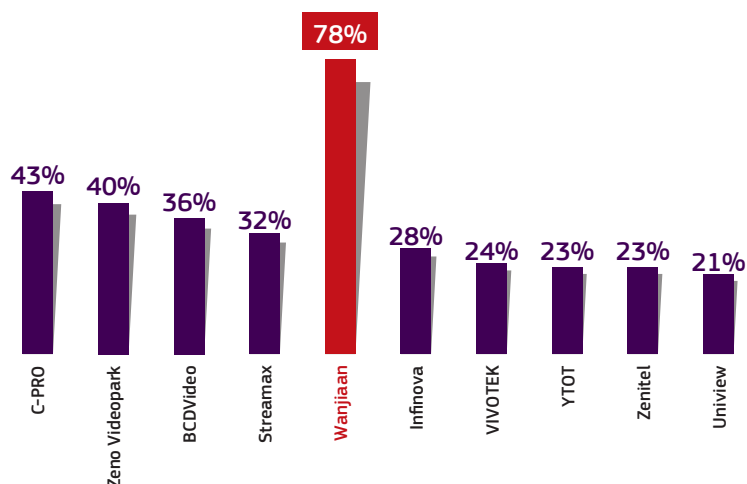
## ПО РЕГИОНАМ

На **14** китайских компаний приходится **56%** от общей выручки топ-50




































**44%**  
остальные



Топ-10 по темпам роста выручки  
(2019-2018 гг.)



2020	Компания	Основная группа продуктов	Доход (млн, \$) 2019 год	Рост выручки 2018-2019
Северная Америка				
8	ALLEGION Электронные продукты и контроль допуска	Контроль доступа	599,3	4,5%
13	FLIR SYSTEMS Коммерция	Видеонаблюдение	354,4	-10,1%
28	BCDVIDEO	Видеонаблюдение	94,0	35,7%
36	NAPCO SECURITY TECHNOLOGIES	Многопрофильная компания	77,3	-9,6%
37	IDENTIV	Контроль доступа	76,4	6,1%
40	COSTAR TECHNOLOGIES	Видеонаблюдение	69,5	18,0%
Европа				
3	ASSA ABLOY Электромеханические и электронные замки	Контроль доступа	3082,3	15,6%
4	BOSCH SECURITY SYSTEMS	Многопрофильная компания	2239,6	1,0%
5	AXIS COMMUNICATIONS	Многопрофильная компания	1247,8	14,6%
10	TKH GROUP Наблюдение и системы безопасности	Многопрофильная компания	459,9	5,8%
20	NEDAP	Многопрофильная компания	164,6	-4,7%
21	MILESTONE SYSTEMS	Видеонаблюдение	153,9	9,9%

2020	Компания	Основная группа продуктов	Доход (млн, \$) 2019 год	Рост выручки 2018-2019
32	ZENITEL	 Внутренняя связь	85,4	23,3%
35	MOBOTIX	 Видеонаблюдение	78,3	5,3%
39	FERMAX	 Контроль доступа	72,0	2,7%
42	SYNECTICS Системное деление	 Видеонаблюдение	51,7	7,1%
43	INDIGOVISION Решение компании Моторола	 Видеонаблюдение	50,2	9,2%
49	SPICA INTERNATIONAL	 Контроль доступа	17,9	8,1%
Ближний Восток				
31	MAGAL SECURITY SYSTEMS	 Многопрофильная компания	86,8	-6,2%
Азиатско-Тихоокеанский регион				
1	HIKVISION DIGITAL TECHNOLOGY Видеонаблюдение	 Многопрофильная компания	7702,1	13,2%
2	DAHUA TECHNOLOGY	 Многопрофильная компания	3784,3	10,5%
6	UNIVIEW TECHNOLOGIES	 Видеонаблюдение	714,9	21,4%
7	TIANDY TECHNOLOGIES	 Видеонаблюдение	620,0	18,9%
9	HANWHA TECHWIN	 Видеонаблюдение	497,7	4,4%
11	AIPHONE	 Внутренняя связь	444,9	4,7%
12	INFINOVA	 Видеонаблюдение	394,1	28,3%
14	ZKTECO	 Многопрофильная компания	253,4	5,8%
15	STREAMAX TECHNOLOGY	Мобильное видеонаблюдение	226,3	32,2%
16	VIVOTEK	 Видеонаблюдение	203,0	23,7%
17	KEDACOM Видеонаблюдение	 Видеонаблюдение	200,7	19,5%
18	DONGGUAN YUTONG OPTICAL TECHNOLOGY	 Видеонаблюдение (Объектив)	178,2	23,4%
19	CP PLUS	 Видеонаблюдение	173,2	-22,5%
22	TAMRON Коммерческий/оптика для промышленного использования	 Видеонаблюдение (Объектив)	131,8	12,8%
23	COMMAX	 Контроль доступа	122,8	-0,9%
24	OPTEX Сенсорная безопасность	 Обнаружение вторжений	121,6	-7,8%
25	RAYSHARP	 Видеонаблюдение	121,2	-12,3%
26	KOCOM	 Контроль доступа	114,9	-18,2%
27	WANJIAAN INTERCONNECTED TECHNOLOGY	 Видеонаблюдение	112,6	78,5%
29	IDIS	 Видеонаблюдение	92,7	2,2%
30	TVT DIGITAL TECHNOLOGY	 Видеонаблюдение	92,1	4,3%
33	SUPREMA	 Контроль доступа	84,3	15,8%
34	FUJIAN FORECAM OPTICS	 Видеонаблюдение (Объектив)	83,4	4,4%
38	C-PRO ELECTRONICS	 Видеонаблюдение	73,3	43,5%
41	DYNACOLOR	 Видеонаблюдение	58,3	-13,0%
44	GEOVISION	 Видеонаблюдение	44,7	-6,7%
45	HITRON SYSTEMS	 Видеонаблюдение	29,8	-14,9%
46	ZENO VIDEOPARK	 Видеонаблюдение	29,2	39,6%
47	ITX SECURITY	 Видеонаблюдение	27,3	15,2%
48	HI SHARP ELECTRONICS	 Видеонаблюдение	26,8	8,1%
50	ACTI	 Видеонаблюдение	17,4	-7,7%

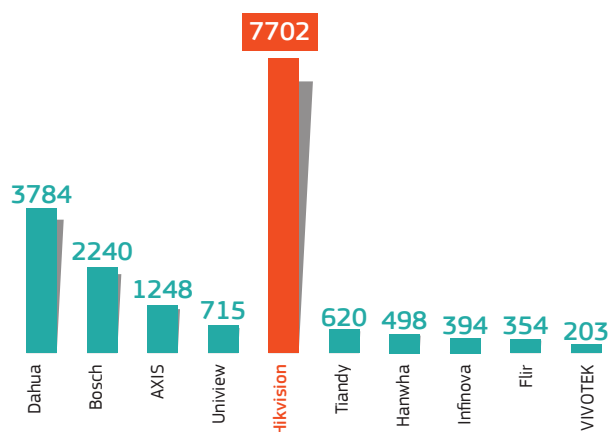


# ТОП-50

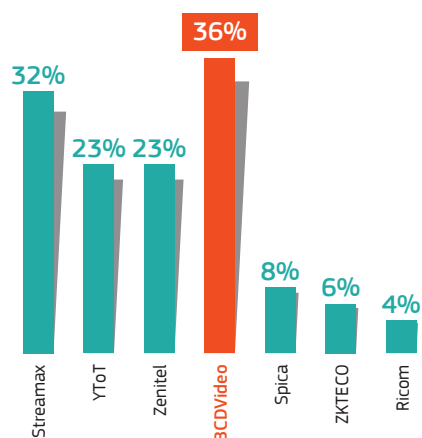
## ПО ГРУППАМ ПРОДУКТОВ








































10 крупнейших компаний в области **видеонаблюдения**, выручка от продаж в 2019 г.



**Новички рейтинга** топ-50 в сфере безопасности в 2020 г. (рост 2019–2018 гг.)



2020	Компания	Штаб-квартира	Доход (млн, \$) 2019 год	Рост выручки 2018–2019
Многопрофильные компании				
1	HIKVISION DIGITAL TECHNOLOGY Видеонаблюдение	Китай	7702,1	13,2%
2	DAHUA TECHNOLOGY	Китай	3784,3	10,5%
4	BOSCH SECURITY SYSTEMS	Германия	2239,6	1,0%
5	AXIS COMMUNICATIONS	Швеция	1247,8	14,6%
10	TKH GROUP Наблюдение и системы безопасности	Нидерланды	459,9	5,8%
14	ZKTECO	Китай	253,4	5,8%
20	NEDAP	Нидерланды	164,6	-4,7%
31	MAGAL SECURITY SYSTEMS	Израиль	86,8	-6,2%
36	NAPCO SECURITY TECHNOLOGIES	США	77,3	-9,6%
Видеонаблюдение				
6	UNIVIEW TECHNOLOGIES	Китай	714,9	21,4%
7	TIANDY TECHNOLOGIES	Китай	620,0	18,9%
9	HANWHA TECHWIN	Южная Корея	497,7	4,4%
12	INFINOVA	Китай	394,1	28,3%

2020	Компания	Штаб-квартира	Доход (млн, \$) 2019 год	Рост выручки 2018-2019
13	FLIR SYSTEMS Коммерция	 США	354,4	-10,1%
16	VIVOTEK	 Тайвань	203,0	23,7%
17	KEDACOM Видеонаблюдение	 Китай	200,7	19,5%
18	DONGGUAN YUTONG OPTICAL TECHNOLOGY	 Китай	178,2	23,4%
19	CP PLUS	 Индия	173,2	-22,5%
21	MILESTONE SYSTEMS	 Дания	153,9	9,9%
22	TAMRON Коммерческий/ оптика для промышленного производства	 Япония	131,8	12,8%
25	RAYSHARP	 Китай	121,2	-12,3%
27	WANJIAAN INTERCONNECTED TECHNOLOGY	 Китай	112,6	78,5%
28	BCDVIDEO	 США	94,0	35,7%
29	IDIS	 Южная Корея	92,7	2,2%
30	TVT DIGITAL TECHNOLOGY	 Китай	92,1	4,3%
34	FUJIAN FORECAM OPTICS	 Китай	83,4	4,4%
35	MOBOTIX	 Германия	78,3	5,3%
38	C-PRO ELECTRONICS	 Южная Корея	73,3	43,5%
40	COSTAR TECHNOLOGIES	 США	69,5	18,0%
41	DYNACOLOR	 Тайвань	58,3	-13,0%
42	SYNECTICS Системное деление	 Великобритания	51,7	7,1%
43	INDIGOVISION Решение компании Моторола	 Великобритания	50,2	9,2%
44	GEOVISION	 Тайвань	44,7	-6,7%
45	HITRON SYSTEMS	 Южная Корея	29,8	-14,9%
46	ZENO VIDEOPARK	 Китай	29,2	39,6%
47	ITX SECURITY	 Южная Корея	27,3	15,2%
48	HI SHARP ELECTRONICS	 Тайвань	26,8	8,1%
50	ACTI	 Тайвань	17,4	-7,7%
СКУД				
3	ASSA ABLOY Электромеханические и электрические замки	 Швеция	3082,3	15,6%
8	ALLEGION Электронные продукты и контроль доступа	 США	599,3	4,5%
33	SUPREMA	 Южная Корея	84,3	15,8%
37	IDENTIV	 США	76,4	6,1%
39	FERMAX	 Испания	72,0	2,7%
49	SPICA INTERNATIONAL	 Словения	17,9	8,1%
Прочие				
11	AIPHONE	 Япония	444,9	4,7%
15	STREAMAX TECHNOLOGY	 Китай	226,3	32,2%
23	COMMAX	 Южная Корея	122,8	-0,9%
24	OPTEX Сенсорная безопасность	 Япония	121,6	-7,8%
26	KOCOM	 Южная Корея	114,9	-18,2%
32	ZENITEL	 Норвегия	85,4	23,3%