


















Рейтинг 2023 [2022]	Бренд	Контрагент	Сегмент рынка	Выручка, млн руб.			Динамика выручки 2022–2023 год	Доля рынка	Чистая прибыль, млн руб.			Динамика чистой прибыли 2022–2023 год
				2021	2022	2023			2021	2022	2023	
= 1 [1]	 RUBEZH	ООО «Рубеж» + «КБ Пожарной автоматики»	 ОПС	8 027,3	16 305,7	23 821,3	46,1%	18,2%	763,2	3 263,8	7 295,7	123,5%
= 2 [2]	 BOLO СИСТЕМЫ БЕЗОПАСНОСТИ	ЗАО «Болид»	 ОПС	9 376,4	9 590,4	13 326,1	39,0%	10,2%	1 889,3	1 958,6	2 824,1	44,2%
= 3 [3]	 TRASSIR	ООО «ДССЛ»	 СОТ	6 386,5	7 471,7	10 619,7	42,1%	8,1%	233,7	959,7	1 444,7	50,5%
= 4 [4]	 ALUTECH  AN MOTORS	ООО «АЛЮТЕХ-М»	 СКУД	4 137,8	5 254,1	6 560,1	24,9%	5,0%	31,5	39,1	220,4	464,1%
▲ 5 [6]	 MOXA	ООО «НИЕНШАНЦ-АВТОМАТИКА»	 СОТ	2 866,9	3 122,2	4 897,4	56,9%	3,7%	37,9	185,9	400,7	115,5%
▲ 6 [11]	 FT Fort Telecom	ООО «ФОРТ-ТЕЛЕКОМ»	 СОТ	1 649,0	1 705,8	4 821,2	182,6%	3,7%	376,2	451,8	1 879,6	316,0%
▼ 7 [5]	 QTECH МИР ДОСТУПНОЕ	ООО «ТД «КЬЮТЭК»	 СОТ	1 212,5	3 203,8	4 685,5	46,3%	3,6%	80,2	253,6	230,5	-9,1%
▲ 8 [9]	 АРГУС СПЕКТР	ООО «Аргус-Спектр», ООО «Стрелец»	 ОПС	1 812,8	1 950,7	3 938,0	101,9%	3,0%	95,7	296,7	1 187,3	300,2%
▲ 9 [10]	 БАСТИОН ПРОИЗВОДСТВО С 1991 ГОДА	ЗАО «БАСТИОН»	 ЭТ	1 379,8	1 791,1	3 229,4	80,3%	2,5%	215,4	325,1	551,0	69,5%
▼ 10 [7]	 РУСАРСЕНАЛ РАСЧЕТ ПРОЕКТИРОВАНИЕ ИСПЫТАНИЕ ОБЪЕКТОВ МАШИНОСТРОЕНИЯ	ООО «НПО «РУСАРСЕНАЛ»	 ОПС	2 274,8	2 887,6	3 115,9	7,9%	2,4%	191,8	371,3	462,7	24,6%
▲ 11 [12]	 ТЕНЗОР	ПАО «ТЕНЗОР»	 ОПС	1 611,2	1 614,8	2 927,3	81,3%	2,2%	45,7	67,4	73,6	9,2%
▼ 12 [8]	 ISS ИНТЕЛЛЕКТУАЛЬНЫЕ СИСТЕМЫ БЕЗОПАСНОСТИ	ООО «ИСС-Интегратор», ООО «Ай-Эс-Эс»	 СОТ	1 196,4	2 025,2	2 606,4	28,7%	2,0%	79,1	193,8	680,7	251,3%
= 13 [13]	 СПЕЦАВТОМАТИКА РОССИЯ АРТАН КИНСК	ЗАО «ПО «СПЕЦАВТОМАТИКА»	 ОПС	1 373,1	1 609,8	2 304,2	43,1%	1,8%	219,4	308,7	595,2	92,8%
▲ 14 [16]	 RVI RUBEZH	АО «Эрвий Групп»	 СОТ	1 268,0	1 501,2	2 209,4	47,2%	1,7%	70,0	346,3	603,6	74,3%
▼ 15 [14]	 PERCO	ООО «ПЭРКО»	 СКУД	1 480,9	1 602,9	2 177,2	35,8%	1,7%	430,8	467,0	834,2	78,6%
▲ 16 [17]	 ПЕРГАМ	АО «Пергам-инжиниринг»	 СОТ	1 737,7	1 331,7	2 105,2	58,1%	1,6%	229,3	127,1	492,5	287,6%
▲ 17 [19]	 ПОЖТЕХНИКА Группа Компаний	ООО «ПОЖТЕХНИКА»	 ПТ	870,4	1 053,7	1 887,5	79,1%	1,4%	147,5	287,2	476,8	66,0%
▲ 18 [23]	 СИБИРСКИЙ АРСЕНАЛ	ООО НПО «СИБИРСКИЙ АРСЕНАЛ»	 ОПС	635,5	832,7	1 314,0	57,8%	1,0%	16,3	33,0	227,7	590,4%
▼ 19 [15]	 BEWARD	ООО «НПП «БЕВАРД»	 СОТ	1 306,1	1 522,7	1 274,9	-16,3%	1,0%	61,7	96,8	48,9	-49,5%
▲ 20 [24]	 ЭПОТОС Группа компаний	ООО «Эпотос-К»	 ПТ	908,9	820,9	1 202,2	46,5%	0,9%	43,0	17,8	126,2	609,7%
= 21 [21]	 ИСТИА	АО «НПП «Иста-Системс», ООО «Иста-Техника»	 ПТ	1 595,9	920,5	1 169,1	27,0%	0,9%	160,8	80,3	181,4	125,8%
▼ 22 [18]	 СТ ПЕРИМЕТР	ООО «СТ-Периметр»	 ОПС	700,5	1 087,0	1 073,7	-1,2%	0,8%	88,4	255,2	160,7	-37,0%
▼ 23 [22]	 Intellect  axx next www.axxnext.ru	ООО «АЙ ТИ ВИ ГРУПП»	 СОТ	871,2	838,5	1 056,6	26,0%	0,8%	205,6	20,9	87,8	319,2%
▲ 24 [39]	 ELSYS	ООО «ТВИНПРО»	 СКУД	580,2	585,8	1 025,1	75,0%	0,8%	35,8	36,1	78,8	118,4%
▲ 25 [26]	 НТО ПЛАМЯ	ООО «НТО «Пламя»	 ПТ	765,6	765,2	943,4	23,3%	0,7%	34,6	34,0	56,9	67,3%