

ТОП-25 российских производителей систем безопасности

В качестве дополнения к Security-50 журнал РУБЕЖ представляет обновленную версию прошлогоднего рейтинга российских производителей оборудования систем безопасности. Рейтинг составлен агентством РУБЕЖ Analytics и отражает динамику выручки и чистой прибыли компаний по итогам 2019 года, в том числе в сравнении с предыдущим периодом.

 Источники данных: Росстат, СПАРК-Интерфакс

TOP-25 Russian manufacturers of security systems

As an add-on to the Security-50, the RUBEZH magazine presents an updated version of last year's rating of Russian manufacturers of security equipment. The rating was compiled by the RUBEZH Analytics agency and reflects the dynamics of revenue and net profit of companies at the end of 2019, including in comparison with the previous period. Sources of data: Rosstat, SPARKInterfax.





МЕТОДИКА ИССЛЕДОВАНИЯ

В рейтинге участвуют российские компании, производящие оборудование для систем безопасности и не имеющие зарубежных материнских организаций. Еще одним критерием отбора таких компаний было наличие статуса производителя в кодах экономической деятельности. Эти же компании входили в топ-25 для 2018 года, а текущий рейтинг призван показать, как изменились их показатели через год.

Для расчета позиции компании в рейтинге использовались последние данные о выручке в рублях по российским стандартам бухгалтерского учета (РСБУ). Для групп компаний во внимание принимались только те фирмы, что занимаются производством. Показатели сбытовых юридических лиц не рассматривались. В случае, если в группу входит несколько производственных компаний, их показатели выручки консолидировались. В рейтинге отдельно указываются такие компании. Кроме того, во внимание не принимались производители, у которых не опубликованы данные за последний отчетный период.

Рейтинг сформирован на основании данных за 2019 год, так как во время его подготовки (февраль-март 2021 года) у подавляющего числа компаний еще не были сформированы бухгалтерские отчетности за 2020 год. Также в рейтинге приводятся данные за 2018 год, которые позволяют увидеть развитие компаний-производителей в динамике. После того, как на открытых ресурсах и в сервисах проверки контрагентов станут доступны отчетности за 2020 год, проект RUBEZH Analytics произведет перерасчет позиций рейтинга.

АНАЛИТИЧЕСКАЯ СПРАВКА

Второй год лидерами рейтинга становятся компании Bolid, «Аргус-Спектр» и RUBEZH. Последние две компании поменялись позициями в рейтинге: RUBEZH уступил второе место компании «Аргус-

Спектр», опустившись на третье. Свои места сумели сохранить компании «Медрентех» (13-е место) и ЮПХ (17-е место). Но при этом у «Медрентеха» наблюдается снижение объемов выручки.

Несмотря на рост выручки, компания «Аспект» опустилась с 4-го на 6-е место: ее вытеснили «БайтЭрг» и «Диагностика-М». Эти компании также улучшили показатели выручки и теперь занимают 4-е и 5-е места соответственно. PERCo, занимавшая ранее 5-е место, и RVi, занимавшая 6-е место, опустились на 7-е и 9-е места. У RVi наблюдается ухудшение показателей по сравнению с прошлым периодом.

Второй год лидерами рейтинга становятся компании Bolid, «Аргус-Спектр» и RUBEZH












































Многопрофильный производитель «Сибирский Арсенал» уступил свое место «Си-Норду», теперь компании находятся, соответственно, на 18-м и 19-м местах. Компания «Бастион» спустилась с 9-го на 12-е место: в отличие от успешного предыдущего периода, в этот раз у нее наблюдается снижение выручки.

Некоторые производители показали себя особенно хорошо, заметно повысив свое место в рейтинге. Среди них компания «Элси», поднявшаяся на шесть пунктов с 14-го на 8-е место благодаря росту выручки примерно на 580 млн рублей. А с последнего на 21-е место поднялась «Ризлта», оставив в самом низу рейтинга компании «Источник Плюс», «Сталт» и «Эпотос». Согласно данным из открытых источников, у последней компании наблюдается значительное снижение объемов выручки в 2019 году. Также в рейтинге на 1-2 пункта смогли подняться Beward, «Пожарная автоматика сервис», ТЕКО, «СТ-Периметр» и «Спецпожинжиниринг».

Рейтинг 2019 г.	Компания	Юридическое лицо, по которому произведен расчет
	Элерон	АО «ФЦНИВТ «Элерон»
= 1 [1]	Bolid	ЗАО «НВП «Болид»
▲ 2 [3]	Аргус-Спектр	ООО «Аргус-Спектр», ООО «Стрелец»
▼ 3 [2]	RUBEZH	ООО «КБ Пожарной автоматики»
	Метроспецтехника	ООО «КБ «Метроспецтехника»
	ЦРТ	ООО «ЦРТ»
▲ 4 [7]	БайтЭрг (MVC)	ООО «БайтЭрг»
▲ 5 [8]	Диагностика-М	ООО «Диагностика-М»
	ЦеСИС НИКИРЭТ	ЗАО «ЦЕСИС НИКИРЭТ»
	Пергам-инжиниринг	АО «Пергам-инжиниринг»
▼ 6 [4]	Аспект	ЗАО «НПЦ «Аспект»
▼ 7 [5]	PERCo	ООО «ПЭРКО»
▲ 8 [14]	ЭЛСИ	ЗАО «ЭЛСИ»
	ИСТА	АО «НПП «Иста-Системс», ООО «Иста-Техника»
▼ 9 [6]	RVi	АО «Эрвий Групп»
	ISS	ООО «ИСС-Интегратор», ООО «Ай-Эс-Эс»
▲ 10 [12]	Beward	ООО «НПП «Бевард»
▼ 11 [10]	Спецавтоматика (Бийск)	ЗАО «ПО «Спецавтоматика»
	Сигнал	ПАО ПЗ «СИГНАЛ»
	ISBC	ООО «ИСУБ»
▼ 12 [9]	Бастион	ЗАО «Бастион»
	Консорциум Интегра-С	ЗАО «Интегра-С»
= 13 [13]	Медрентех	ООО «СКБ «Медрентех»
	ITV Group	ООО «Ай Ти Ви Групп»
▲ 14 [15]	Пожарная автоматика сервис	ООО «НПО «Пожарная автоматика сервис»
	Радий	АО «Радий»
▲ 15 [16]	ТЕКО	ЗАО «НТЦ «ТЕКО»
▼ 16 [11]	Тензор	АО «Приборный завод «Тензор»
= 17 [17]	ЮПХ	ООО «Модус», ООО «ЮПХ»
▲ 18 [19]	Си-Норд	ООО «НТКФ «Си-Норд»
▼ 19 [18]	Сибирский Арсенал	ООО «НПО «Сибирский арсенал»
	Астрон	ООО «ОКБ «Астрон»
▲ 20 [22]	СТ-Периметр	ООО «СТ-Периметр»
	Стилсофт	ООО «Стилсофт трейдинг»
	Интех	ЗАО «Интех»
▲ 21 [25]	Риэлта	ЗАО «Риэлта»
▲ 22 [24]	Спецпожинжиниринг	АО «Спецпожинжиниринг»
	ГК «Пожтехника»	ООО «Пожтехника»
	Дедал	АО «НПК «Дедал»
▼ 23 [21]	Источник Плюс	ЗАО «Источник Плюс»
	Пламя	ООО «НТО «Пламя»
	Юмирс	ЗАО «Фирма «Юмирс»
	Спецвидеопроект	ООО «Спецвидеопроект»
▼ 24 [20]	Сталт	ООО «Сталт»
▼ 25 [23]	Эпотос	ООО «Эпотос-К»

- ▲ позиция в рейтинге выросла
- ▼ позиция в рейтинге упала
- = позиция в рейтинге не изменилась

В качестве справочной информации, без присвоения места в рейтинге, приведены компании, для которых невозможно выделить реальный объем выручки от продаж произведенного оборудования для систем безопасности в общем объеме выручки. Например, у производителя ощутимый удельный вес доходов от производства оборудования иного назначения или от инсталляционной деятельности. Также, место не присваивалось компаниям, не имеющим данных за последний отчетный период.

Направление деятельности	Выручка 2019 (без НДС, млн руб.)	Выручка 2018 (без НДС, млн руб.)	Чистая прибыль 2019 (млн руб.)
 Охранная техника	14 759,60	17 544,00	3,70
 Многопрофильная компания	6343,44	5386,72	1364,81
 Многопрофильная компания	3774,75	2087,47	313,02
 Многопрофильная компания	3597,25	3096,39	372,32
 Противопожарная техника	1980,72	1389,05	240,92
 Многопрофильная компания	1918,82	1229,43	5,42
 Видеонаблюдение	1834,23	1219,33	237,86
 Досмотровая техника	1651,29	1025,79	335,66
 Охранная техника	1585,15	2302,40	51,81
 Тепловизионная техника	1527,47	1384,36	165,77
 Досмотровая техника	1465,95	1438,86	283,38
 Контроль доступа	1344,02	1248,61	308,49
 Контроль доступа	1343,93	764,31	680,24
 Многопрофильная компания	1236,96	1090,23	131,76
 Видеонаблюдение	1133,81	1245,60	27,00
 Видеонаблюдение	1071,37	1088,64	77,66
 Видеонаблюдение	1061,97	861,12	50,17
 Противопожарная техника	1032,96	919,75	66,56
 Многопрофильная компания	988,25	991,97	40,71
 Контроль доступа	934,73	643,43	337,39
 Многопрофильная компания	878,60	955,51	29,43
 Видеонаблюдение	805,83	482,94	17,60
 Досмотровая техника	793,88	856,03	132,01
 Видеонаблюдение	738,85	684,55	64,50
 Противопожарная техника	737,66	738,32	112,33
 Многопрофильная компания	727,01	746,32	3,76
 Многопрофильная компания	693,56	625,93	72,04
 Противопожарная техника	660,23	891,91	20,72
 Досмотровая техника	635,05	600,25	156,62
 Охранная техника	618,69	н/д	-4,37
 Многопрофильная компания	618,58	588,21	10,66
 Тепловизионная техника	599,18	499,30	14,56
 Охранная техника	580,59	518,80	283,46
 Охранная техника	575,95	412,61	3,99
 Охранная техника	476,43	425,65	14,76
 Многопрофильная компания	470,61	411,47	76,88
 Противопожарная техника	448,71	463,66	11,64
 Противопожарная техника	442,84	777,77	29,04
 Охранная техника	428,28	888,74	1,30
 Противопожарная техника	418,81	492,64	125,71
 Противопожарная техника	366,84	429,76	9,95
 Охранная техника	325,48	448,61	3,33
 Многопрофильная компания	297,82	530,04	10,63
Противопожарная техника	236,25	531,79	22,74
Противопожарная техника	4,55	491,25	0,03

