

# ПРОИЗВОДИТЕЛИ ВЫШЛИ НА РУБЕЖ ИМПОРТОЗАМЕЩЕНИЯ

В течение нескольких лет исследовательский отдел журнала РУБЕЖ накапливал статистику государственных закупок систем безопасности. Изучив данные за 2017-2019 годы, мы пришли к выводу, что реальная зависимость от импорта существует только в сегменте видеонаблюдения, где доля импорта превышает 60%. В сфере охранной и пожарной техники зарубежным брендам соперничать с российскими в тендерах тяжело: доля отечественных брендов в этих сегментах стабильно превышает 80% и 90% соответственно.



Подготовлено: RUBEZH Analytics

Manufacturers have reached the objective of import phase-out / By RUBEZH Analytics

For several years, the research department of the RUBEZH magazine has been accumulating statistics about public procurement of security systems. Having studied the data for 2017-2019, we have come to realize that there is a real dependence on imports only in the video surveillance segment, where the share of import exceeds 60%. In the field of security and fire-fighting equipment, it is difficult for foreign brands to compete with Russian ones in tenders: the share of home-produced brands in these segments consistently exceeds 80% and 90%, respectively.



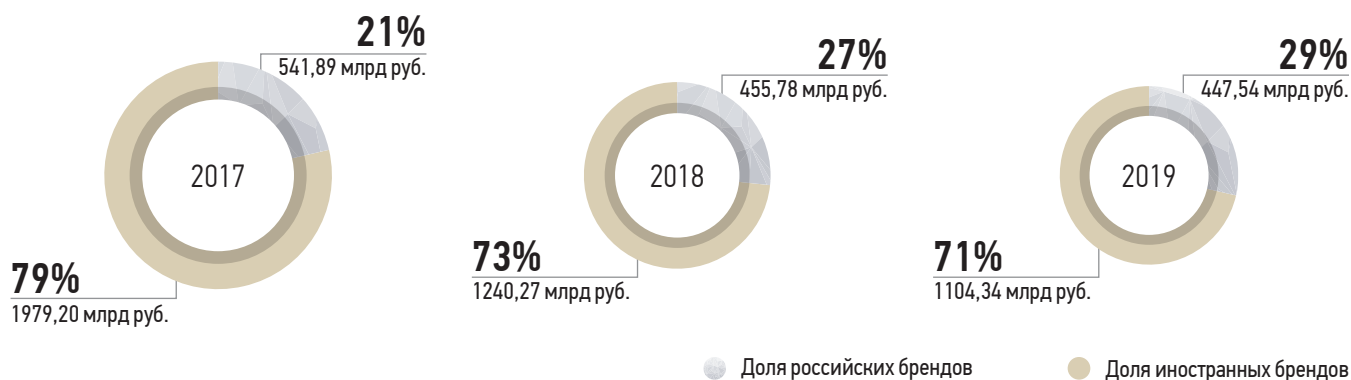
Условные обозначения:

АПС — автоматическая пожарная сигнализация  
СОУЭ — система оповещения управления эвакуацией  
СОТС — системы охранной-тревожной сигнализации  
СКУД — системы контроля и управления доступом

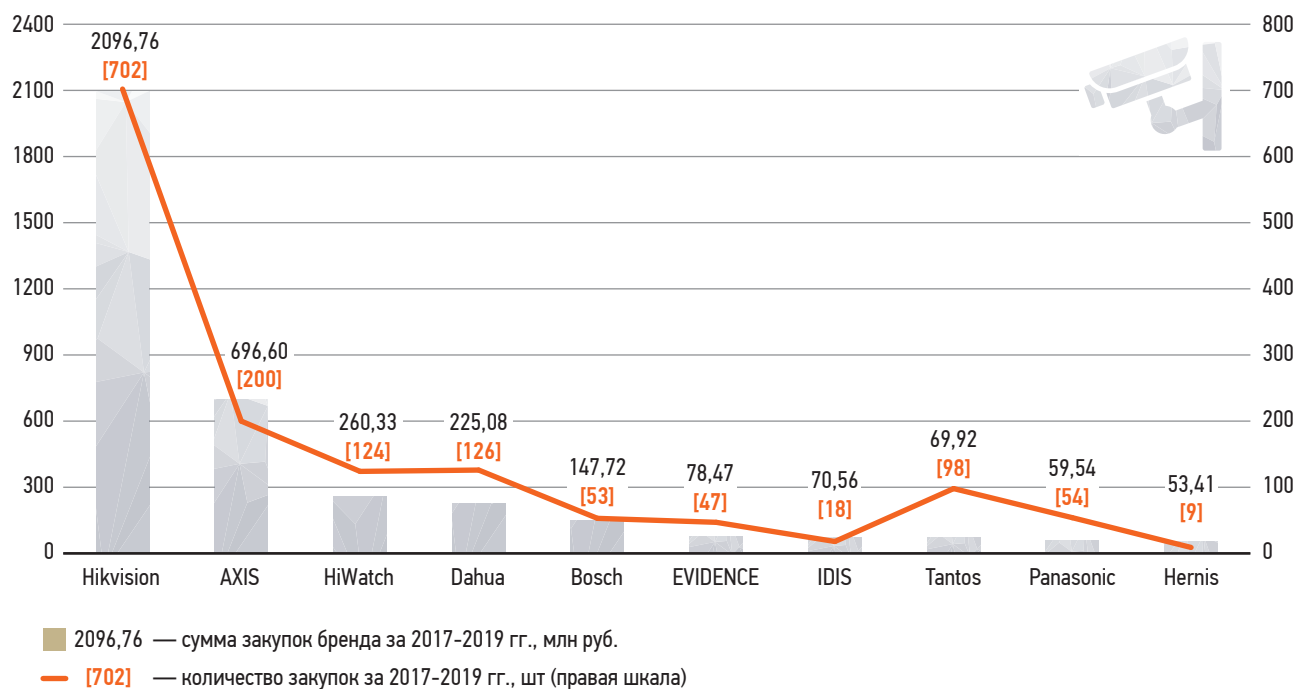
Все диаграммы и рейтинги составлены по данным технических заданий на закупку систем безопасности, где бренды оборудования и программного обеспечения (ПО) указаны.

## ВИДЕОНАБЛЮДЕНИЕ

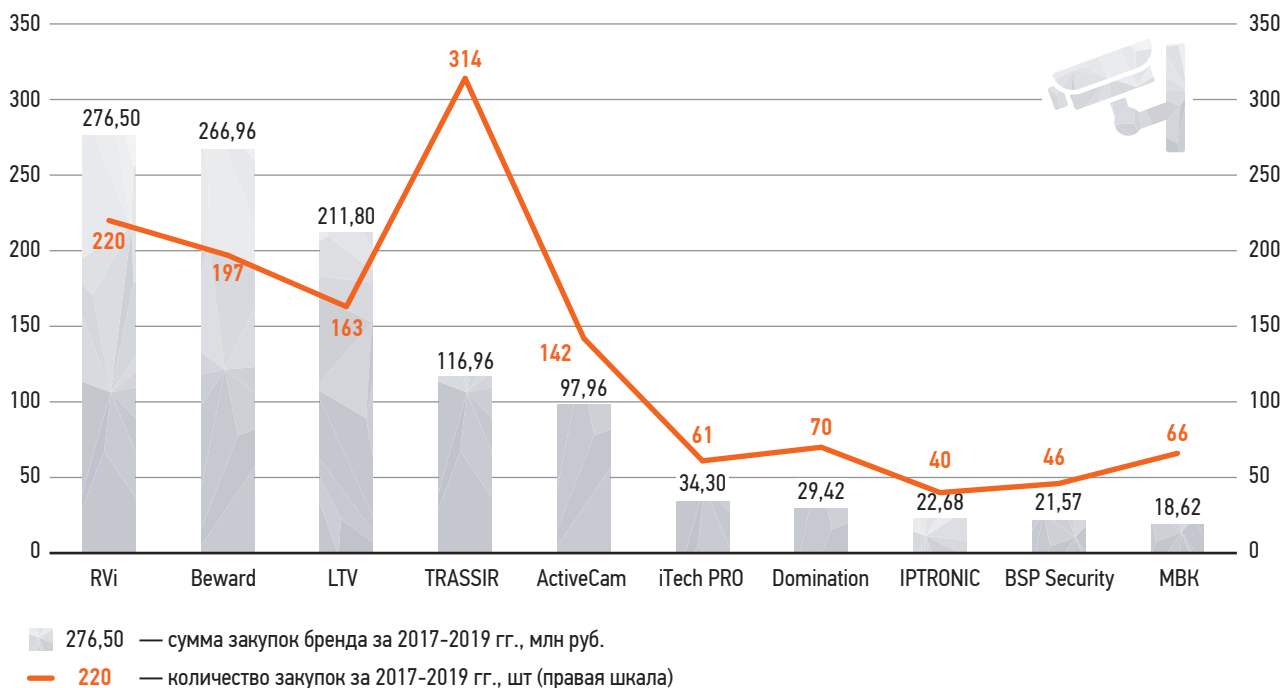
Соотношение закупок российских и иностранных брендов видеонаблюдения в 2017-2019 гг.  
(рассчитано для денежного выражения)



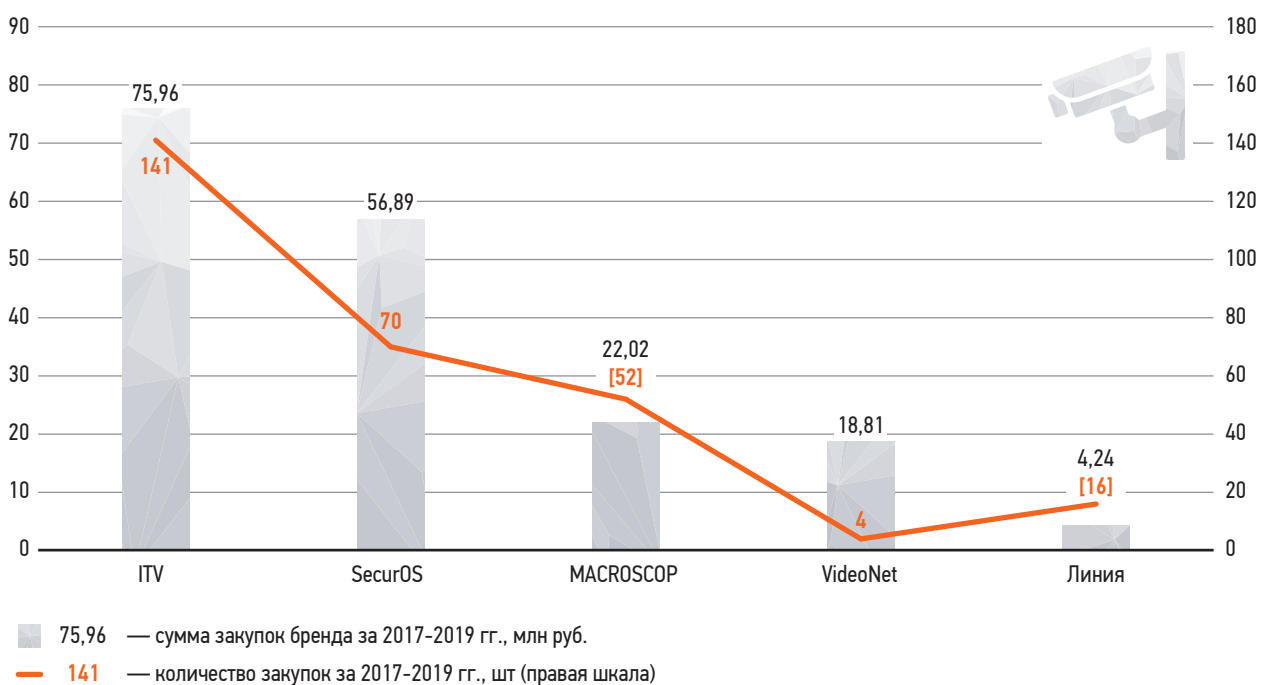
### Топ-10 импортных брендов видеонаблюдения по сумме закупок за 2017-2019 гг.



### Топ-10 российских брендов оборудования для видеонаблюдения по сумме закупок за 2017-2019 гг.

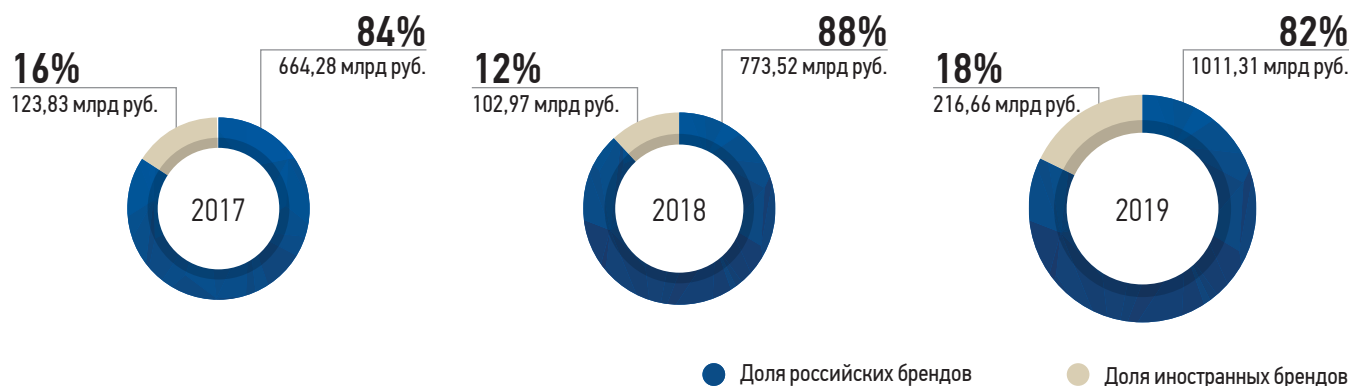


### Топ-5 российских брендов ПО для видеонаблюдения по сумме закупок за 2017-2019 гг.

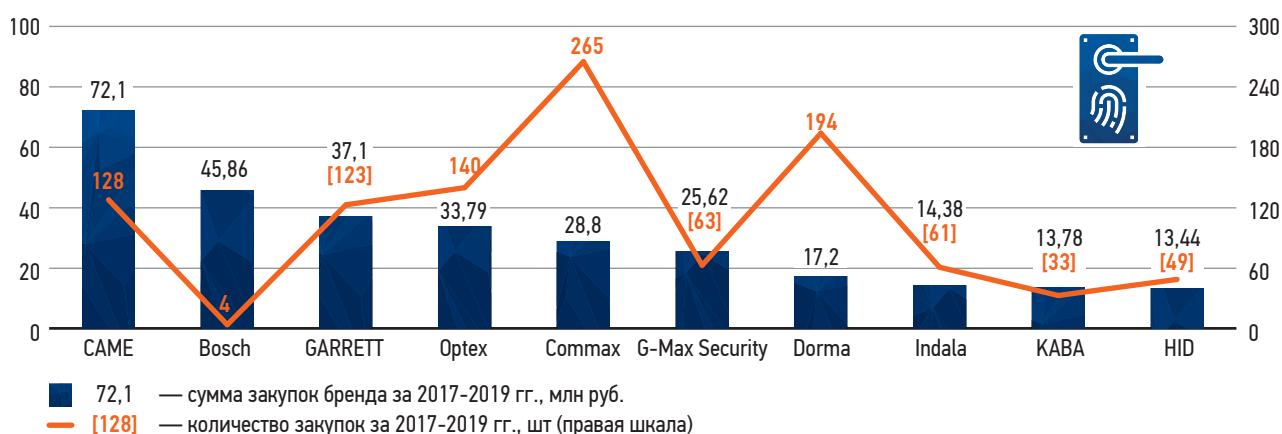


## СКУД и СОТС

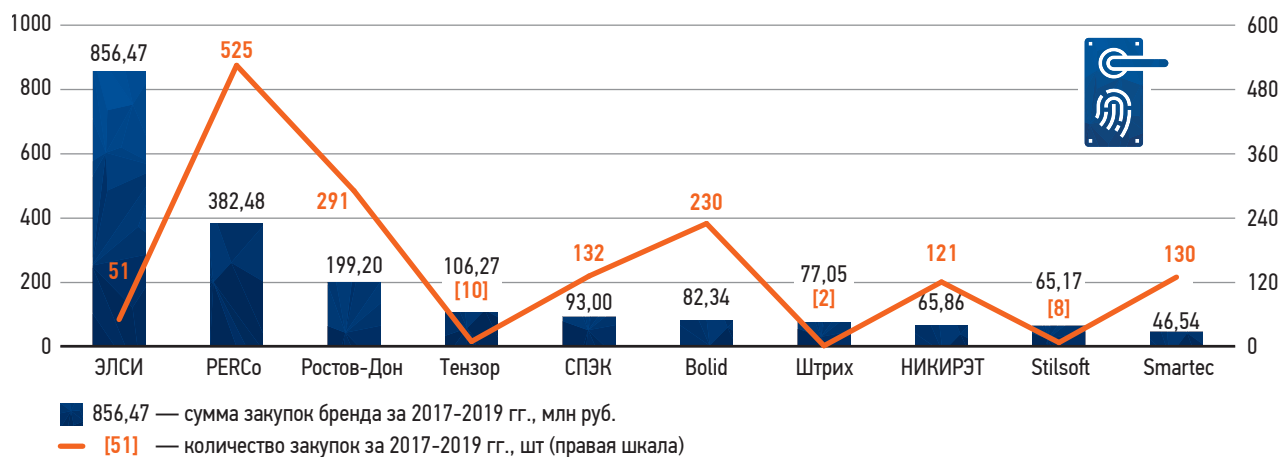
Соотношение закупок российских и иностранных брендов СКУД и СОТС в 2017-2019 гг.  
(рассчитано для денежного выражения)



## Топ-10 импортных брендов СКУД и СОТС по сумме закупок за 2017-2019 гг.

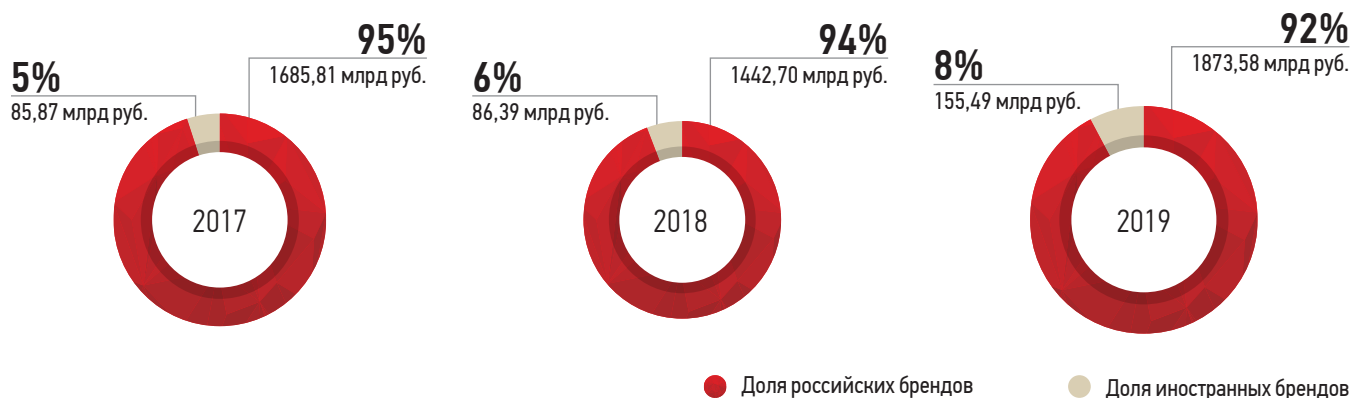


## Топ-10 российских брендов СКУД и СОТС по сумме закупок за 2017-2019 гг.

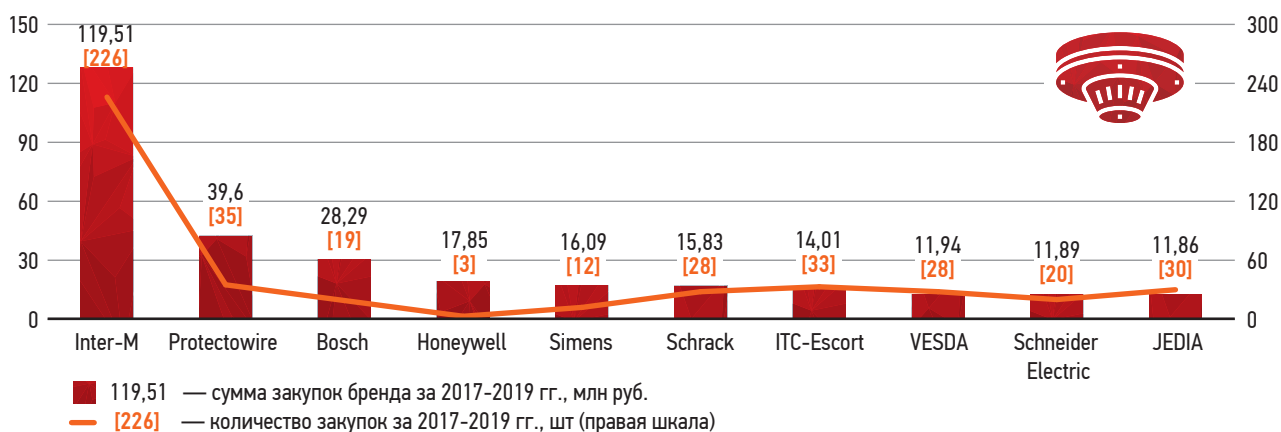


## АПС и СОУЭ

Соотношение закупок российских и иностранных брендов АПС и СОУЭ в 2017-2019 гг.  
(рассчитано для денежного выражения)



## Топ-10 импортных брендов АПС и СОУЭ по сумме закупок за 2017-2019 гг.



## Топ-10 российских брендов АПС и СОУЭ по сумме закупок за 2017-2019 гг.

