

Поставки в госсектор как бизнес-стратегия



Журнал РУБЕЖ проанализировал итоги тендеров на поставку технических средств безопасности за 2019 год. В анализ включены итоги закупок для объектов транспорта, энергетики, социальной сферы, объектов культуры, а также для силовых структур и банковского сектора. Для многих компаний рейтинга работа с госсектором стала ключевым фактором доходности.



Подготовила: Маргарита Александрова

Supplies to the public sector as a business strategy / By Margarita Aleksandrova

RUBEZH magazine analyzed the results of tenders for supply of security equipment in 2019. The analysis includes the results of procurement for transport, energy, social services, cultural facilities, as well as for law enforcement agencies and the banking sector. Working with the public sector has become a key point in profitability for many rating companies.

УСЛОВНЫЕ
ОБОЗНАЧЕНИЯ

АПС — Автоматическая пожарная сигнализация
СОУЭ — Система оповещения и управления эвакуацией
СТН — Система телевизионного наблюдения
СКУД — Система контроля и управления доступом
СОТС — Система охранно-тревожной сигнализации

Рейтинги брендов и моделей оборудования в настоящем исследовании составлены по данным технических заданий, где бренды и конкретные модели оборудования указаны. Закупки систем безопасности без указания брендов и моделей оборудования в техзадании учитывались только для представления общих данных.

1424

государственные закупки оборудования систем безопасности было объявлено за 12 месяцев 2019 года

23,8

млрд руб. составил объем закупок в денежном выражении и показал рост на 52% по отношению к результату 2018 года. Крупнейшими заказчиками прошедшего года стали организации энергетического и транспортного комплексов.

Объемы закупок по отраслям

	Объем закупок (млн руб.)	Кол-во тендеров (шт.)
 Объекты энергетического комплекса	14 364,02	106
 Объекты транспортной инфраструктуры	4 524,41	253
 Силовые структуры и ФСИН	2 533,2	312
 Банки	996,27	42
 Социальные объекты	590,14	193
 Объекты культуры	405,06	176
 Административно-муниципальные объекты	393,14	342
Итого	23 806,24	1424

BOLID
СИСТЕМЫ БЕЗОПАСНОСТИ



Рейтинг брендов-лидеров государственных закупок по итогам 2019 года с результатом в 910,54 млн рублей возглавила торговая марка **Bolid**. 420,9 млн рублей потратили государственные организации на закупку оборудования торговой марки **ЭЛСИ**, в том числе для станций Московского метрополитена. Замыкает тройку лидеров бренд **AXIS** —

в 2019 году шведской торговой марке удалось обогнать по продажам в госсекторе даже производителя видеонаблюдения «номер один» в мире — китайскую компанию Hikvision. В немалой степени этому могла способствовать сертификация по требованиям транспортной безопасности более чем 50 моделей камер AXIS в мае 2019 года.

Бренды-лидеры государственных закупок



ТОП-30 брендов-лидеров госзакупок по итогам 2019 года
во всех сегментах оборудования по сумме закупок*

* Расширенный рейтинг брендов
по итогам государственных
закупок 2019 года доступен
по ссылке в QR-коде




		2019 год		2018 год		Рост/Убыль	
		Объем закупок (млн руб.)	Количество объявленных закупок	Объем закупок (млн руб.)	Количество объявленных закупок	Объем закупок (млн руб.)	Количество объявленных закупок
1	Bolid	▲ 956,71	1096	739,8	857	170,74	239
2	ЭЛСИ	▲ 420,97	21	219,51	16	201,46	5
3	AXIS	▲ 395,91	38	187,55	68	208,36	-30
4	RUBEZH	▲ 311,16	468	135,95	358	175,21	110
5	Hikvision	▼ 263,37	213	517,53	230	-254,16	-17
6	PERCo	▲ 164,93	196	118,08	161	46,85	35
7	Аргус-Спектр	▲ 106,40	48	57,82	87	48,58	-39
8	Bosch	▲ 101,43	15	69,11	32	20,67	-17
9	Ростов-Дон	▲ 91,95	123	64,75	91	27,20	32
10	LTV	▲ 90,89	50	64,4	45	26,49	5
11	RVi	▼ 84,39	54	121,77	64	-37,38	-10
12	СФЕРА	▲ 72,36	3	10,31	1	56,32	2
13	Honeywell	▲ 71,34	5	0,70	2	53,48	3
14	Inter-M	▲ 67,15	75	32,97	85	34,18	-10
15	IDIS	▲ 64,01	13	6,55	5	57,46	8
16	Dahua	▼ 63,04	31	128,92	38	-81,84	-7
17	Сибирский Арсенал	▲ 56,71	261	30,06	286	26,65	-25
18	System Sensor	▲ 53,15	24	6,77	21	15,49	3
19	ИРСЭТ	▲ 52,27	260	17,94	227	34,33	33
20	ТЕКО	▲ 50,75	179	12,61	164	35,53	15
21	CAME	▲ 49,14	38	10,04	41	29,00	-3
22	Beward	▲ 47,97	37	45,62	59	2,35	-22
23	Полисервис	▲ 47,10	75	24,62	62	22,48	13
24	Stilsoft	▲ 41,74	1	23,43	2	18,31	-1
25	ActiveCam	▲ 38,47	37	23,63	47	14,84	-10
26	TRASSIR	▼ 35,61	85	40,91	106	-5,30	-21
27	Parsec	▲ 35,15	н.д.	10,28	51	24,87	н.д.
28	Smartec	▲ 34,87	47	13,61	62	21,26	-15
29	EVIDENCE	▲ 33,99	11	22,34	16	3,48	-5
30	СПЭК	▼ 33,13	43	48,18	47	-15,05	-4



ТОП-30 брендов-лидеров госзакупок по итогам 2019 года в сегменте **СТН** по сумме закупок



	2019 год		2018 год		Рост/Убыль	
	Объем закупок (млн руб.)	Количество объявленных закупок	Объем закупок (млн руб.)	Количество объявленных закупок	Объем закупок (млн руб.)	Количество объявленных закупок
1 AXIS	▲ 395,91	38	187,55	68	208,36	-30
2 Hikvision	▼ 263,37	213	517,53	230	-254,16	-17
3 LTV	▲ 90,89	50	64,40	45	26,49	5
4 RVi	▼ 84,39	54	121,77	64	-37,38	-10
5 IDIS	▲ 64,01	13	6,55	5	57,46	8
6 Dahua	▼ 63,04	31	128,92	38	-81,84	-7
7 Bosch	▼ 55,57	8	64,72	22	-10,61	-14
8 Beward	▲ 47,97	37	45,62	59	2,35	-22
9 ActiveCam	▲ 38,47	37	23,63	47	14,84	-10
10 Honeywell	▲ 35,77	4	0,70	2	28,27	2
11 TRASSIR	▼ 35,61	85	40,91	106	-5,30	-21
12 EVIDENCE	▲ 33,99	11	22,34	16	3,48	-5
13 Tantos	▼ 19,59	18	20,17	32	-0,58	-14
14 HiWatch	▼ 18,70	30	49,68	37	-30,98	-7
15 iTech PRO	▲ 16,70	25	7,32	19	9,38	6
16 Samsung	▼ 15,03	5	19,43	17	-9,52	-12
17 SecurOS	▼ 13,90	15	23,59	28	-9,69	-13
18 Panasonic	▼ 13,52	9	19,35	17	-11,43	-8
19 IPTRONIC	▲ 13,17	19	6,91	14	6,26	5
20 QTECH	▲ 13,01	19	3,11	7	9,90	12
21 Amatek	▲ 12,58	16	3,05	11	6,92	5
22 ITV	▼ 11,77	30	14,82	53	-3,05	-23
23 Domination	▲ 10,63	19	9,56	21	1,07	-2
24 BSP Security	▲ 10,43	23	10,13	21	0,30	2
25 Dallmeier	▲ 9,67	4	1,99	2	7,68	2
26 Optimus	▲ 9,50	26	8,80	30	0,70	-4
27 KENO	▲ 9,44	16	4,48	17	4,30	-1
28 Bolid	▲ 9,31	22	7,80	15	1,51	7
29 Mobotix	▲ 8,29	8	4,39	3	3,90	5
30 Intelliko	▲ 8,21	5	1,11	2	7,10	3

На чем зарабатывали бренды-лидеры

Для построения таблиц были взяты данные по ТОП-10 брендов в каждой отрасли (транспорт, энергокомплекс, социальные и муниципальные объекты, силовые структуры, объекты культуры, а также банки) по сегментам (СТН, АПС, СКУД).

Суммы в таблицах не показывают общий объем всех закупок того или иного бренда. Так как бренд мог не войти в ТОП-10 брендов определенной отрасли. Кроме того, в исследовании отдельно не представлены данные по некоторым видам объектов, например объектам промышленности. Данные об общем объеме представлены в таблицах с рейтингами брендов.

СТН

	Объем закупок (млн руб.)						
	Объекты транспорт-ной инфра-структуры	Объекты энергетического комплекса	Социальные объекты	Объекты культуры	Банки	Администра-тивно-муни-ципальные объекты	Объекты силовых структур и ФСИН
ActivCam			15,42	5,75	9,36	3,61	3,58
Amatek			8,21			4,37	
AXIS	263,27	94,10					
Beward	6,65		15,33			8,31	10,97
Bosch		28,23		4,94	16,21		6,19
Dahua	8,30	13,22	18,54	9,18		4,28	9,52
Dallmeier							8,45
EVIDENCE	7,29	15,35			11,35		
Hikvision	25,79	29,24	38,97	49,84	41,34	21,34	15,64
HiWatch				4,42		8,14	
Honeywell	6,80				28,97		
IDIS							48,68
IPTRONIC			7,57				
iTech PRO		7,39				3,15	
KENO			9,44				
LTV	9,68	17,81	29,21	10,87	7,33	7,57	8,37
MOBOTIX				3,06			
Panasonic	1,39	5,97		6,16			
RVi	10,99	11,38	22,48	7,43	8,22	6,22	9,38
Samsung					15,03		
Tantos			6,82	3,28		2,84	5,97
UNIVIEW					6,21		
Wisenet	1,71				5,48		
ЭBC		5,79					

— не входит в топ-10

ТОП-30 брендов-лидеров госзакупок по итогам 2019 года
в сегменте **АПС** и **СОУЭ** по сумме закупок



		2019 год		2018 год		Рост/Убыль	
		Объем закупок (млн руб.)	Количество объявленных закупок	Объем закупок (млн руб.)	Количество объявленных закупок	Объем закупок (млн руб.)	Количество объявленных закупок
1	Bolid	▲ 885,18	993	720,51	766	164,67	227
2	RUBEZH	▲ 311,16	468	135,95	358	175,21	110
3	Аргус-Спектр	▲ 106,40	48	57,82	87	48,58	-39
4	СФЕРА	▲ 72,36	3	10,31	1	56,32	2
5	Inter-M	▲ 67,15	75	32,97	85	34,18	-10
6	System Sensor	▲ 53,15	24	6,77	21	15,49	3
7	ИРСЭТ	▲ 52,27	260	17,94	227	34,33	33
8	ТЕКО	▲ 50,75	179	12,61	164	35,53	15
9	Полисервис	▲ 47,10	75	24,62	62	22,48	13
10	Сибирский Арсенал	▲ 45,86	212	19,92	228	25,94	-16
11	Protectowire	▲ 32,72	20	6,88	15	25,84	5
12	SONAR	▲ 27,64	17	10,96	13	16,68	4
13	Риэта	▲ 24,33	268	17,88	227	6,45	41
14	TITANUS	18,34	4	н.д.	н.д.	н.д.	н.д.
15	Бастион	▼ 17,98	236	27,9	259	-9,92	-23
16	Магнито-Контакт	▲ 16,86	215	14,05	204	2,81	11
17	Эридан	▲ 14,51	9	9,68	18	0,86	-9
18	ИВС-Сигнализация	▲ 14,08	72	10,23	105	0,76	-33
19	Спецприбор	▼ 13,42	44	38,47	50	-28,5	-6
20	Арсенал Безопасности	12,70	68	н.д.	н.д.	н.д.	н.д.
21	Roxton	▼ 11,31	18	13,81	37	-2,50	-19
22	Esser	▲ 11,27	4	0,00	0	11,27	4
23	Комплектстройсервис	▲ 11,24	162	11,17	151	0,07	11
24	Квазар	▲ 10,46	2	0,00	0	10,46	2
25	Электротехника и Автоматика	▲ 10,36	93	9,62	115	0,74	-22
26	Эталон	▼ 10,21	6	37,71	10	-27,5	-4
27	МЕТА	▼ 8,71	34	11,36	55	-2,65	-21
28	Тромбон	▼ 8,22	26	8,38	39	-0,16	-13
29	SCHRACK	▲ 8,00	17	4,73	10	3,27	7
30	ВЭРС	▼ 6,36	40	10,26	81	-3,90	-41

На чем зарабатывали бренды-лидеры

АПС и СОУЭ


	Объем закупок (млн руб.)					
	Объекты транспортной инфраструктуры	Объекты энергетического комплекса	Социальные объекты	Объекты культуры	Банки	Административно-муниципальные объекты
Bolid	170,32	168,95	129,64	42,36	21,97	45,97
Esser				2,85		
Protectowire	28,41					
RUBEZH	36,89	93,80	65,38	30,65	12,22	21,38
SCHRACK				4,55		
System Sensor	21,25	23,31		5,20	3,39	
TITANUS	18,34					
Аргус-Спектр			38,69	23,65	4,47	19,85
Арсенал Безопасности			5,37		3,58	3,22
ВЭРС		5,21				
ИВС-Сигналспецавтоматика	9,24	2,39			2,45	
ИРСЭТ	16,11	7,65	5,68	1,97	5,31	5,31
Комплектстройсервис			5,02			2,1
Магнито-Контакт			3,22			
Полисервис		12,27	6,97	2,28	9,32	2,64
Риэлта	5,36		4,81		4,21	4,28
Сибирский Арсенал	18,53	6,31	7,21	2,57		2,36
Спецприбор		13,42				
СПЭК						11,34
СФЕРА	72,36					
ТЕКО				3,12	1,5	1,77
Эридан		14,51				

— не входит в топ-10



ТОП-30 брендов-лидеров госзакупок по итогам 2019 года
в сегменте **СКУД** и **СОТС** по сумме закупок



		2019 год		2018 год		Рост/Убыль	
		Объем закупок (млн руб.)	Количество объявленных закупок	Объем закупок (млн руб.)	Количество объявленных закупок	Объем закупок (млн руб.)	Количество объявленных закупок
							
1	ЭЛСИ	▲ 420,97	21	219,51	16	201,46	5
2	PERCo	▲ 164,93	196	118,08	161	46,85	35
3	Ростов-Дон	▲ 91,95	123	64,75	91	27,20	32
4	Bolid	▲ 62,22	81	11,49	76	4,56	5
5	CAME	▲ 49,14	38	10,04	41	29,00	-3
6	Bosch	▲ 45,86	4	0,00	0	30,53	4
7	Stilsoft	▲ 41,74	1	23,43	2	18,31	-1
8	Honeywell	▲ 35,57	1	0,00	0	25,21	1
9	Parsec	▲ 35,15	42	10,28	51	-1,41	-9
10	Smartec	▲ 29,57	33	7,36	46	22,21	-13
11	СПЭК	▼ 33,13	43	48,18	47	-15,05	-4
12	БЛОКПОСТ	▲ 17,96	21	10,02	26	7,94	-5
13	RusGuard	▲ 17,43	25	5,49	23	2,55	2
14	НИКИРЭТ	▲ 14,58	32	11,24	40	3,34	-8
15	СКИЗЭЛ	▲ 14,52	13	7,52	20	7,00	-7
16	Optex	▲ 14,50	42	9,66	50	4,84	-8
17	ОМА	▲ 13,00	21	5,32	24	7,68	-3
18	СТ-Периметр	▲ 11,21	18	5,80	15	5,41	3
19	Сибирский Арсенал	▲ 10,85	49	10,14	58	0,71	-9
20	Commax	▲ 10,11	84	8,51	77	1,60	7
21	Ironlogic	▲ 9,98	44	7,91	50	2,07	-6
22	Apollo	▲ 9,82	2	2,54	5	3,28	-3
23	VIZIT	▲ 8,34	69	5,78	53	2,56	16
24	GARRETT	▼ 8,31	31	12,39	41	-4,08	-10
25	КОДОС	▲ 8,16	15	2,91	11	5,25	4
26	G-Max Security	▲ 8,07	29	6,05	28	2,02	1
27	Forteza	▼ 7,98	28	17,28	39	-9,30	-11
28	HID	▲ 7,68	29	5,76	20	1,92	9
29	Альтоника	▲ 7,61	25	7,40	33	0,21	-8
30	КАВА	▲ 7,25	14	3,27	16	3,98	-2

На чем зарабатывали бренды-лидеры

СКУД и СОТС

	Объем закупок (млн руб.)						
	Объекты транспортной инфраструктуры	Объекты энергетического комплекса	Социальные объекты	Объекты культуры	Банки	Административно-муниципальные объекты	Объекты силовых структур и ФСИН
Apollo		9,82					
BioSmart				1,54	1,39		
Bolid	9,32	25,34	9,21	2,31	9,02	3,48	3,54
Bosch	15,33				30,53		
CAME	6,32	26,97	4,11			7,49	4,25
CARDDEX				1,25			
Garrett				1,33			6,58
G-Max Security						1,9	
HID			2,16		1,68		
Honeywell	10,36				25,21		
KABA				2,36			
Matrix					1,17		
Parsec	7,36	12,21	5,31	2,90	2,13	3,12	2,12
PERCo	21,36	65,31	13,38	7,48	11,20	9,87	18,54
Praktika				2,92	2,21		
RusGuard		12,22					5,21
Smartec	5,22	6,67	4,38	1,97	2,35	2,15	3,61
VIZIT			2,37				
БЛОКПОСТ							11,24
КОДОС						2,48	4,87
НИКИРЭТ		10,97					
ОМА	5,36		5,42			2,22	
Ростов-Дон	15,64		10,97	3,45		8,78	13,34
Сибирский Арсенал			4,59			2,97	
СПЭК		9,84					
СТ-Периметр		11,21					
ЭЛСИ	417,42						

— не входит в топ-10

Объекты транспортной инфраструктуры

Распределение закупок по видам объектов

	Объем закупок (млн руб.)	Кол-во тендеров (шт.)
 Железнодорожные объекты	1918,85	74
 Метрополитены	1850,69	60
 Аэропорты	498,77	53
 Объекты дорожной инфраструктуры	150,28	31
 Порты	105,82	35

2019 год

253
тендера

 Более
4,5
млрд рублей

Наиболее популярные модели оборудования для оснащения объектов транспортной инфраструктуры по объему закупок (млн руб.)

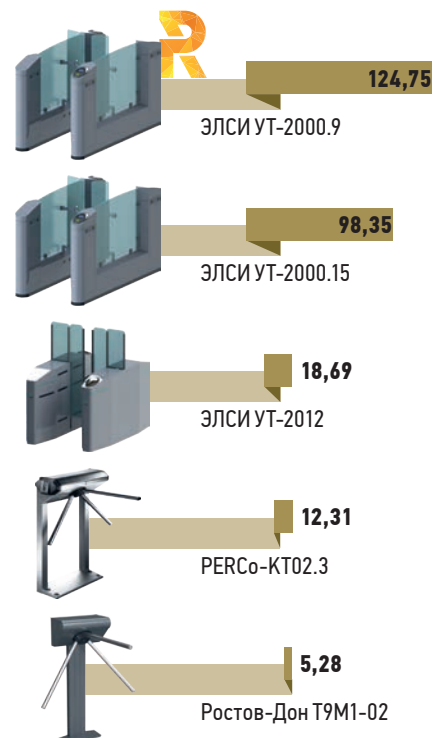
ВИДЕОКАМЕРЫ



ПОЖАРНЫЕ ИЗВЕЩАТЕЛИ



ТУРНИКЕТЫ





ТОП-5 крупнейших закупок для транспортной инфраструктуры

1

1 158 713 935,00 ₽
1 173 131 757,96* ₽

Запрос котировок с ограниченным участием в электронной форме № 3047/ЗКТОЭ-АО «РЖДстрой»/19 на право заключения договоров, на выполнение комплекса строительно-монтажных работ «Пожарной безопасности» на объектах ОАО «РЖД» 2019

АО «РЖДстрой»

ООО «Проект № 7»

* Стоимость контракта увеличена по дополнительному согласшению.

2

345 269 864,00 ₽
309 016 528,28 ₽

Выполнение работ по оснащению системами интеллектуального видеонаблюдения (ИСВН) станций метрополитена «Садовая», «Пионерская», «Черная речка», «Спортивная» для обеспечения транспортной безопасности с предоставлением прав использования (простых (неисключительных) лицензий) на программы для ЭВМ

Санкт-Петербургское унитарное предприятие «Петербургский метрополитен»

АО «Аспект Северо-Запад»

3

178 858 009,77 ₽
177 069 429,67 ₽

Открытый редукцион на право заключения договора на поставку оборудования системы видеонаблюдения ИСВН (система интеллектуального видеонаблюдения) на объектах Московского метрополитена: Кожуховская линия ст. «Авиамоторная» — ст. «Некрасовка». 11-й этап: «От переходной камеры за ст. «Косино» до ст. «Нижегородская улица» (станционные комплексы «Стахановская улица» и «Окская улица»)

ООО «МИП-Строй №1»

ООО «Инновационные технологии и решения»

4

175 205 690,64 ₽
94 084 904,88 ₽

Запрос котировок с ограниченным участием в электронной форме № 4264/ЗКТОЭ-АО «РЖДстрой»/19 на право заключения договора для выполнения комплекса строительно-монтажных работ «Пожарной безопасности» на объектах ОАО «РЖД» 2019 по Свердловской и Западно-Сибирской ж.д.

АО «РЖДстрой»

ООО «Проект № 7»

5

145 918 197,86 ₽
135 703 924,00 ₽

Выполнение работ по оснащению системами интеллектуального видеонаблюдения (ИСВН) станций «Спасская», «Чкаловская», для обеспечения транспортной безопасности с предоставлением прав использования простых (неисключительных) лицензий на программы для ЭВМ

Санкт-Петербургское унитарное предприятие «Петербургский метрополитен»

АО «Аспект Северо-Запад»

Формулировки тендеров совпадают с текстом источника (zakupki.gov.ru)

Начальная цена контракта

Итоговая цена контракта


Тендер

Заказчик

Подрядчик

Объекты энергетического комплекса

Распределение закупок по видам объектов



2019 год

106
тендеров


14,36
млрд рублей

Наиболее популярные модели оборудования для оснащения объектов энергетического комплекса по объему закупок (млн руб.)


ВИДЕОКАМЕРЫ



ПОЖАРНЫЕ ИЗВЕЩАТЕЛИ



ТУРНИКЕТЫ





ТОП-5 крупнейших закупок для энергетического комплекса

1



1 551 051 576,00 ₽
1 458 006 248,71 ₽

🛒 Выполнение работ «под ключ» по объекту «Автоматическая система пожарной сигнализации, контроля загазованности и пожаротушения ГПА ДКС (I ступень) УКПГ — 7, 8, 9, 10, 12, 13, 15, ДКС (II ступень) УКПГ — 1, 2, 4, 9, 10, 11, 12 Уренгойского НГКМ» для нужд ООО «Газпром добыча Уренгой» (0001/19/1.1/0101853/Дуренгой/К/ГОС/Э/20.12.2019)

👤 ООО «Газпром добыча Уренгой»

📄 Нет информации

2



714 358 605,99 ₽
714 358 605,99 ₽

🛒 Поставка противопожарного оборудования для нужд ДО ПАО «Газпром» (для субъектов малого и среднего предпринимательства) № 0001/19/СЗ/0000000955

👤 ПАО «Газпром»

📄 Нет информации

3



681 773 571,77 ₽
668 206 651,07 ₽

🛒 Право заключения договора на выполнение строительно-монтажных работ на «Комплексе инженерно-технических средств охраны контролируемой зоны. Этап «Берег» 3-й пусковой комплекс» (создание контролируемой зоны этап «Берег») для Ростовской АЭС

👤 АО «Российский концерн по производству электрической и тепловой энергии на атомных станциях»

📄 АО «НЭПТ»

4



629 687 000,00 ₽
Нет информации

🛒 Дооснащение комплекса инженерно-технических средств охраны в интересах филиала ПАО «ОГК-2» — Новочеркасская ГРЭС (220Р100740)

👤 ПАО «Вторая генерирующая компания оптового рынка электроэнергии»

📄 Нет информации

5



410 000 000,00 ₽
409 000 000,00 ₽


🛒 Создание комплекса инженерно-технических средств охраны (КИТСО) Каскада Вуоксинских гидро-электростанций филиала «Невский» ПАО «ТГК-1» (D19P201321)

👤 ПАО «Территориальная генерирующая компания №1»

📄 ООО «АНТ-Сервис»

Социальные объекты

Распределение закупок по видам объектов



2019 год


193
тендера590,1
млн рублей

Наиболее популярные модели оборудования для оснащения социальных объектов по объему закупок (млн руб.)


ВИДЕОКАМЕРЫ



ПОЖАРНЫЕ ИЗВЕЩАТЕЛИ



ТУРНИКЕТЫ





ТОП-5 крупнейших закупок для социальных объектов

1



32 932 575,30 ₽
23 217 465,41 ₽

Выполнение работ по монтажу установок пожарной автоматики и средств пожаротушения для нужд ГБОУ Школа № 1576

ГБОУ «Школа № 1576»

ООО «Аккма Групп»

2



31 458 225,00 ₽
30 986 351,61 ₽

Выполнение работ по монтажу системы автоматической пожарной сигнализации и системы оповещения и управления эвакуацией людей при пожаре в учреждениях образования Фрунзенского района Санкт-Петербурга в 2019 году

Администрация Фрунзенского района Санкт-Петербурга

ООО «Перспектива»

3



30 966 699,88 ₽
30 657 032,88 ₽

Оснащение объектов образовательных учреждений Петроградского района Санкт-Петербурга системой видеонаблюдения с выводом изображения в АПК «Безопасный город»

Администрация Петроградского района Санкт-Петербурга

ООО «Базис плюс»

4



30 311 508,40 ₽
30 311 000,00 ₽

Выполнение работ по проектированию и монтажу автоматических систем пожарной сигнализации (АСПС) и систем оповещения и управления эвакуацией (СОУЭ)

ФГАОУВО «Крымский федеральный университет им. В.И. Вернадского»

ООО «Результат»

5



30 191 433,51 ₽
29 889 519,17 ₽


Оснащение объектов образовательных учреждений Петроградского района Санкт-Петербурга системой видеонаблюдения с выводом изображения в АПК «Безопасный город»

Администрация Петроградского района Санкт-Петербурга

Публичное акционерное общество «Ростелеком»

Объекты культуры

Распределение закупок по видам объектов




2019 год

176
тендеров


 Более
405
млн рублей

Наиболее популярные модели оборудования для оснащения объектов культуры по объему закупок (млн руб.)


ВИДЕОКАМЕРЫ



ПОЖАРНЫЕ ИЗВЕЩАТЕЛИ



ТУРНИКЕТЫ





ТОП-5 крупнейших закупок для объектов культуры и религиозного культа

1

37 835 056,63 ₽
37 835 056,63 ₽

🛒 Выполнение ремонтных, монтажных и пусконаладочных работ систем противопожарной защиты в помещениях Исторического музея с интеграцией в общую действующую систему интегрированного комплекса технических средств безопасности

👤 ФГБУК «Государственный исторический музей»

🏢 Производственный кооператив «РИД»

2

22 591 440,07 ₽
22 252 568,47 ₽

🛒 Разработка проектной документации по восстановлению работоспособности комплексных систем безопасности в учреждениях культуры, подведомственных Департаменту культуры города Москвы (согласно адресному перечню, приложение № 1 к Техническому заданию)

👤 ГКУ города Москвы «Технический центр Департамента культуры города Москвы»

🏢 ООО «Эффективные решения»

3

19 760 000,00 ₽
19 661 200,00 ₽

🛒 Проведение работ по демонтажу, монтажу системы автоматического пожаротушения и системы пожарной сигнализации, оповещения и управления эвакуацией людей на пожаре

👤 ГБУ «Государственный республиканский Русский драматический театр им. М. Горького»

🏢 ООО «Пожарный аудит»

4

18 927 893,00 ₽
18 833 253,53 ₽

🛒 Выполнение работ по устройству системы автоматической пожарной сигнализации, системы газового пожаротушения и управления эвакуацией людей при пожаре, системы автоматической охранной сигнализации в помещениях Шереметевского дворца по адресу: наб. р. Фонтанки, д. 34, лит. А

👤 СПбГБУК «Санкт-Петербургский государственный музей театрального и музыкального искусства»

🏢 ООО «Рикод»

5

18 543 084,94 ₽
18 357 654,10 ₽

🛒 Текущий ремонт систем безопасности в зданиях ГМИИ им. А.С. Пушкина

👤 ФГБУК «Государственный музей изобразительного искусства имени А.С. Пушкина»

🏢 ООО НПО «Инвест»


Банковский сектор

Наиболее популярные модели оборудования для оснащения банков по объему закупок (млн руб.)

ВИДЕОКАМЕРЫ



ПОЖАРНЫЕ ИЗВЕЩАТЕЛИ



2019 год

42
тендера

996,27
млн рублей

Стоимость закупок конкретных моделей **ТУРНИКЕТОВ** для банков слишком мала для репрезентативного выявления наиболее популярных из них

ru-bezh.ru

Навигатор по рынку систем безопасности



Новостная лента рынка систем безопасности в формате 24/7



Нестандартные мнения из соцсетей



Аналитика: медиарейтинг компаний, рейтинг тендеров, инфографика



Эксклюзивный мультимедийный контент





ТОП-5 крупнейших закупок для банков

1

122 845 558,23 ₽
95 655 513,90 ₽

ЗП-81016589 Выполнение работ по монтажу и модернизации систем безопасности

ПАО «Сбербанк России»

ООО «СБ-Автоматика», ООО «Центр безопасности», ООО «Дифенс-СБ», ООО «Цифрал», ООО «Безопасность и техника», АО «Форт диалог», ООО «Мега строй», ООО НПП «Система»

2

60 751 268,51 ₽
54 650 021,53 ₽

Запрос предложений среди субъектов малого и среднего предпринимательства в электронной форме на право заключения договора на выполнение работ по монтажу системы охранного телевидения на объекте Банка ВТБ (ПАО) по адресу: г. Москва, ул. 3-я Рыбинская, д. 18, стр. 5

Банк ВТБ (ПАО)

ООО «Хай-Тек Секьюрити»

3

60 000 000,00 ₽
40 714 431,76 ₽

Поставка и монтаж оборудования систем безопасности для нужд ПАО «Промсвязьбанк»

ПАО «Промсвязьбанк»

Не указан

4

50 590 317,95 ₽
45 472 134,17 ₽

Запрос предложений в электронной форме, участниками которого могут быть только субъекты малого и среднего предпринимательства на право заключения договора на выполнение работ по оснащению системой контроля и управления доступом объектов Банка ВТБ (ПАО)

Банк ВТБ (ПАО)

ООО «Хай-Тек Секьюрити»

5

49 186 138,60 ₽
28 697 922,78 ₽

ЗП-81014392 Модернизация систем безопасности

ПАО «Сбербанк России»

ООО «АСОТ», ООО «Интеллект-лаборатория», ЗАО «Монтажно-проектный центр»

Формулировки тендеров совпадают с текстом источника (zakupki.gov.ru)

Начальная цена контракта

Итоговая цена контракта

Тендер

Заказчик

Подрядчик

Административно-муниципальные объекты

Распределение закупок по видам объектов



2019 год

342
тендера393,14
млн рублей

Наиболее популярные модели оборудования для оснащения административно-муниципальных объектов по объему закупок (млн руб.)


ВИДЕОКАМЕРЫ



ПОЖАРНЫЕ ИЗВЕЩАТЕЛИ



ТУРНИКЕТЫ





ТОП-5 крупнейших закупок для административно-муниципальных объектов

1

39 614 235,00 ₽
39 170 000,00 ₽

- 🛒 Открытый конкурс в электронной форме среди субъектов малого и среднего предпринимательства на право заключения договора на оказание услуг по организации видеонаблюдения на объектах строительства АО «Мосводоканал»
- 👤 АО «Мосводоканал»
- 🏢 ООО «Изи групп»

2

30 000 000,00 ₽
30 000 000,00 ₽

- 🛒 Выполнение работ по монтажу системы видеонаблюдения по адресу: г. Москва, Братеевский каскадный парк, улица Борисовские пруды, д. 31
- 👤 ГБУ города Москвы «Автомобильные дороги Южного административного округа»
- 🏢 ООО «КИРМ»

3

24 959 198,47 ₽
17 380 000,00 ₽

- 🛒 Выполнение работ по монтажу пожарной сигнализации
- 👤 ГКУ МО «Московская областная противопожарно-спасательная служба»
- 🏢 ООО «Глобал Инжиниринг»

4

19 968 331,32 ₽
9 808 233,68 ₽

- 🛒 Приобретение и производство монтажа систем видеонаблюдения в районных/городских судах Пермского края и г. Перми
- 👤 Управление Судебного департамента в Пермском крае
- 🏢 ИП Заикин А. В.


5

14 586 775,00 ₽
10 287 693,92 ₽

- 🛒 Поставка с установкой системы видеонаблюдения в рамках строительства объекта «Строительство здания для размещения Южно-Сахалинского городского суда и Южно-Сахалинского гарнизонного военного суда»
- 👤 Управление Судебного департамента в Сахалинской области
- 🏢 ООО «Агат ритейл»

Объекты силовых структур и пенитенциарной системы

Распределение закупок по видам объектов



2019 год

312
тендеров2,2
млрд рублей¹


¹ Значительная часть закупок на поставку интегрированных систем производилась у компании Stilsoft. Однако определить долю оборудования собственной торговой марки Stilsoft в стоимостном выражении в подобных закупках аналитики журнала не смогли в силу отсутствия расценок на оборудование под брендом Stilsoft в открытом доступе. Поэтому результаты торговой марки не учтены в рейтингах СТН, СКУД и СОТС.

Наиболее популярные модели оборудования для оснащения объектов силовых структур и пенитенциарной системы по объему закупок (млн руб.)


ВИДЕОКАМЕРЫ



ПОЖАРНЫЕ ИЗВЕЩАТЕЛИ



ТУРНИКЕТЫ





ТОП-5 крупнейших закупок для объектов силовых структур и ФСИН

1

▶ 141 624 747,35 ₽
 ◻ 140 916 623,61 ₽

- 🛒 Интегрированная система безопасности согласно перечня, утвержденного ФСИН России
- 👤 ФКУ «Главный центр инженерно-технического обеспечения и связи Федеральной службы исполнения наказаний»
- 🏢 ООО «Стилсофт Трейдинг»

2

▶ 117 710 038,65 ₽
 ◻ 117 710 038,65 ₽

- 🛒 Интегрированная система безопасности согласно перечня, утвержденного ФСИН России
- 👤 ФКУ «Главный центр инженерно-технического обеспечения и связи Федеральной службы исполнения наказаний»
- 🏢 ООО «Стилсофт Трейдинг»

3

▶ 116 463 410,00 ₽
 ◻ 116 463 410,00 ₽

- 🛒 Выполнение комплекса работ по объекту «Реконструкция инженерно-технических средств охраны основного ограждения ФКУ ИК-7 УФСИН России по Владимирской области, п. Пакино, Владимирская область», расположенного по адресу: 601960, Владимирская область, Ковровский район, п. Пакино, ул. Центральная, д.1-А
- 👤 ФГУП «Управление строительства по Северо-Кавказскому федеральному округу Федеральной службы исполнения наказаний»
- 🏢 ООО «СпецСтрой»

4

▶ 79 889 620,00 ₽
 ◻ 79 889 620,00 ₽

- 🛒 Выполнение работ по модернизации (дооснащению) инженерно-техническими средствами охраны и надзора
- 👤 ФКУ «ИК №6 Управления Федеральной службы исполнения наказаний по Омской области»
- 🏢 ООО «Технострой»

5

▶ 79 858 920,00 ₽
 ◻ 79 858 920,00 ₽

- 🛒 Оказание услуг по модернизации инженерно-технических средств охраны и надзора (ИТСО)
- 👤 ФКУ «Центр инженерно-технического обеспечения и вооружения Управления Федеральной службы исполнения наказаний по Белгородской области»
- 🏢 ООО «Технострой»